

NOTES:

1. MAXIMUM BAUD RATE IS 4800 (RS232)
MAXIMUM BAUD RATE IS 2400 (RS485)
2. MDS9310 SUPPORTS 1 STOP BIT.
SPECIAL EXPANDED I/O OR VCI
EPROM REQUIRED.
3. EXTERNAL POWER REQUIRED,
RECEIVER MUST BE ON AT ALL TIMES.

4 INSTRUCTIONS FOR USING THIS DOCUMENT:
SELECT APPROPRIATE DRAWING FROM "REFERENCE INDEX" PAGE 1.
SELECT THE DIAGRAM WHICH MATCHES YOUR CONFIGURATION
AND GO TO THE SPECIFIED SHEET NUMBER.

5 GLOSSARY OF TERMS

REVISIONS					
REV	ACTION	DRAWN	CHECKED	APPROVED	DATE
AA	L4710	KASTNER	KASTNER	HOLLAND	97/08/22
AB	D12441	KASTNER	KASTNER	HOLLAND	01/12/17

4 REFERENCE INDEX

6613/6614/6615 FCU	
MDS9310	SEE SH 2 COL A
TERM BD	FCU ELEK BD W/RS232 PCBA
5613/6614/6615 FCU	
MDS9310	SEE SH 2 COL B
TERM BD	FCU ELEK BD W/RS232 VCI PCBA
6613/6614/6615 FCU	
MDS9310	SEE SH 2 COL C
TERM BD	FCU ELEK BD W/RS232 EXPIO PCBA

--	--	--	--	--	--	--	--	--	--	--	--	--	--	--	--	--	--	--	--	--	--	--	--	--	--	--	--	--	--	--	--	--	--	--	--	--	--	--	--	--	--	--	--	--	--	--	--	--	--	--	--	--	--	--	--	--	--	--	--	--	--	--	--	--	--	--	--	--	--	--	--	--	--	--	--	--	--	--	--	--	--	--	--	--	--	--	--	--	--	--	--	--	--	--	--	--	--	--	--	--	--	--	--	--	--	--	--	--	--	--	--	--	--	--	--	--	--	--	--	--	--	--	--	--	--	--	--	--	--	--	--	--	--	--	--	--	--	--	--	--	--	--	--	--	--	--	--	--	--	--	--	--	--	--	--	--	--	--	--	--	--	--	--	--	--	--	--	--	--	--	--	--	--	--	--	--	--	--	--	--	--	--	--	--	--	--	--	--	--	--	--	--	--	--	--	--	--	--	--	--	--	--	--	--	--	--	--	--	--	--	--	--	--	--	--	--	--	--	--	--	--	--	--	--	--	--	--	--	--	--	--	--	--	--	--	--	--	--	--	--	--	--	--	--	--	--	--	--	--	--	--	--	--	--	--	--	--	--	--	--	--	--	--	--	--	--	--	--	--	--	--	--	--	--	--	--	--	--	--	--	--	--	--	--	--	--	--	--	--	--	--	--	--	--	--	--	--	--	--	--	--	--	--	--	--	--	--	--	--	--	--	--	--	--	--	--	--	--	--	--	--	--	--	--	--	--	--	--	--	--	--	--	--	--	--	--	--	--	--	--	--	--	--	--	--	--	--	--	--	--	--	--	--	--	--	--	--	--	--	--	--	--	--	--	--	--	--	--	--	--	--	--	--	--	--	--	--	--	--	--	--	--	--	--	--	--	--	--	--	--	--	--	--	--	--	--	--	--	--	--	--	--	--	--	--	--	--	--	--	--	--	--	--	--	--	--	--	--	--	--	--	--	--	--	--	--	--	--	--	--	--	--	--	--	--	--	--	--	--	--	--	--	--	--	--	--	--	--	--	--	--	--	--	--	--	--	--	--	--	--	--	--	--	--	--	--	--	--	--	--	--	--	--	--	--	--	--	--	--	--	--	--	--	--	--	--	--	--	--	--	--	--	--	--	--	--	--	--	--	--	--	--	--	--	--	--	--	--	--	--	--	--	--	--	--	--	--	--	--	--	--	--	--	--	--	--	--	--	--	--	--	--	--	--	--	--	--	--	--	--	--	--	--	--	--	--	--	--	--	--	--	--	--	--	--	--	--	--	--	--	--	--	--	--	--	--	--	--	--	--	--	--	--	--	--	--	--	--	--	--	--	--	--	--	--	--	--	--	--	--	--	--	--	--	--	--	--	--	--	--	--	--	--	--	--	--	--	--	--	--	--	--	--	--	--	--	--	--	--	--	--	--	--	--	--	--	--	--	--	--	--	--	--	--	--	--	--	--	--	--	--	--	--	--	--	--	--	--	--	--	--	--	--	--	--	--	--	--	--	--	--	--	--	--	--	--	--	--	--	--	--	--	--	--	--	--	--	--	--	--	--	--	--	--	--	--	--	--	--	--	--	--	--	--	--	--	--	--	--	--	--	--	--	--	--	--	--	--	--	--	--	--	--	--	--	--	--	--	--	--	--	--	--	--	--	--	--	--	--	--	--	--	--	--	--	--	--	--	--	--	--	--	--	--	--	--	--	--	--	--	--	--	--	--	--	--	--	--	--	--	--	--	--	--	--	--	--	--	--	--	--	--	--	--	--	--	--	--	--	--	--	--	--	--	--	--	--	--	--	--	--	--	--	--	--	--	--	--	--	--	--	--	--	--	--	--	--	--	--	--	--	--	--	--	--	--	--	--	--	--	--	--	--	--	--	--	--	--	--	--	--	--	--	--	--	--	--	--	--	--	--	--	--	--	--	--	--	--	--	--	--	--	--	--	--	--	--	--	--	--	--	--	--	--	--	--	--	--	--	--	--	--	--	--	--	--	--	--	--	--	--	--	--	--	--	--	--	--	--	--	--	--	--	--	--	--	--	--	--	--	--	--	--	--	--	--	--	--	--	--	--	--	--	--	--	--	--	--	--	--	--	--	--	--	--	--	--	--	--	--	--	--	--	--	--	--	--	--	--	--	--	--	--	--	--	--	--	--	--	--	--	--	--	--	--	--	--	--	--	--	--	--	--	--	--	--	--	--	--	--	--	--	--	--	--	--	--	--	--	--	--	--	--	--	--	--	--	--	--	--	--	--	--	--	--	--	--	--	--	--	--	--	--	--	--	--	--	--	--	--	--	--	--	--	--	--	--	--	--	--	--	--	--	--	--	--	--	--	--	--	--	--	--	--	--	--	--	--	--	--	--	--	--	--	--	--	--	--	--	--	--	--	--	--	--	--	--	--	--	--	--	--	--	--	--	--	--	--	--	--	--	--	--	--	--	--	--	--	--	--	--	--	--	--	--	--	--	--	--	--	--	--	--	--	--	--	--	--	--	--	--	--	--	--	--	--	--	--	--	--	--	--	--	--	--	--	--	--	--	--	--	--	--	--	--	--	--	--	--	--	--	--	--	--	--	--	--	--	--	--	--	--	--	--	--	--	--	--	--	--	--	--	--	--	--	--	--	--	--	--	--	--	--	--	--	--	--	--	--	--	--	--	--	--	--	--	--	--	--	--	--	--	--	--	--	--	--	--	--	--	--	--	--	--	--	--	--	--	--	--	--	--	--	--	--	--	--	--	--	--	--	--	--	--	--	--	--	--	--	--	--	--	--	--	--	--	--	--	--	--	--	--	--	--	--	--	--	--	--	--	--	--	--	--	--	--	--	--	--	--	--	--	--	--	--	--	--	--	--	--	--	--	--	--	--	--	--	--	--	--	--	--	--	--	--	--	--	--	--	--	--	--	--	--	--	--	--	--	--	--	--	--	--	--	--	--	--	--	--	--	--	--	--	--	--	--	--	--	--	--	--	--	--	--	--	--	--	--	--	--	--	--	--	--	--	--	--	--	--	--	--	--	--	--	--	--	--	--	--	--	--	--	--	--	--	--	--	--	--	--	--	--	--	--	--	--	--	--	--	--	--	--	--	--	--	--	--	--	--	--	--	--	--	--	--	--	--	--	--	--	--	--	--	--	--	--	--	--	--	--	--	--	--	--	--	--

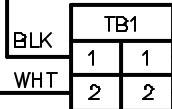
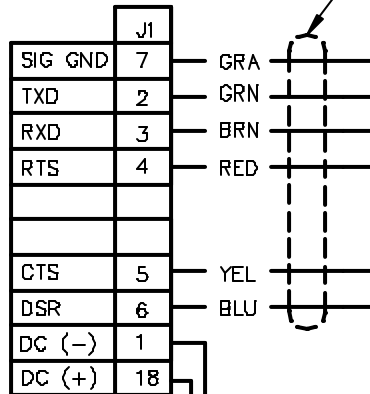
ABB TOTALFLOW Products

TITLE
WIRING & INTERCONNECT
MDS9310 IN 66XX FCU
WI

6613, 6614, 6615

MDS9310

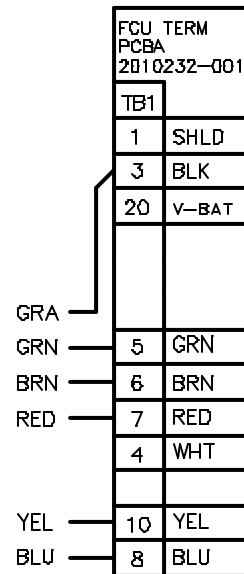
RADIO MDS9310



EXT POWER
(+)
(-)

A

FCU W/RS232 PCBA
2000003-001
2012878-001
2015133-001

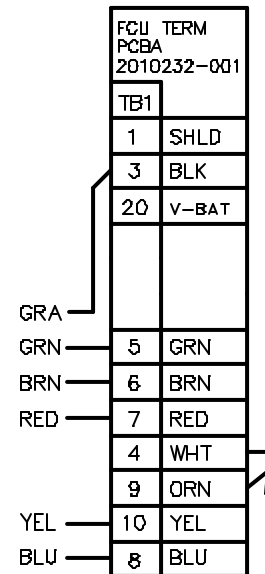


SETTING ON 2000003-001

- RADIO
- MODEM

B

FCU W/RS232 VCI PCBA
2010283-003/004



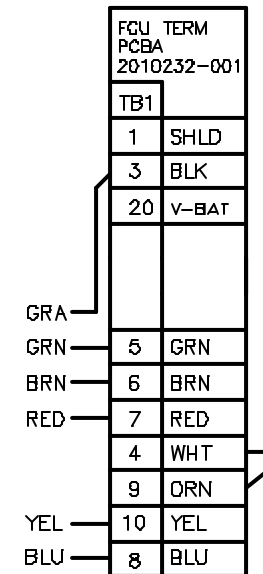
JUMPER
2011753-001

SETTING ON 2010283-002

- 232
- TTL

C

FCU W/RS232 EXPIO
2011690-002
2012901-002/004
2015452-002



JUMPER
2011753-001



GLOSSARY OF TERMS

PART NUMBER	TITLE	DEFINITION
	6613 FCU	GAS ORIFICE FLOW COMPUTER UNIT IN CAST ALUMINUM CASE WITH REMOTE COMMUNICATIONS OPTION
	6614 FCU	PULSE INPUT FLOW COMPUTER UNIT IN CAST ALUMINUM CASE WITH REMOTE COMMUNICATIONS OPTION
	6615 FCU	LIQUID ORIFICE FLOW COMPUTER UNIT IN CAST ALUMINUM CASE WITH REMOTE COMMUNICATIONS OPTION
2000003-001	COMM INTERFACE PCBA	RS-232 INTERFACE BOARD (COMPATIBLE WITH 6600 AND 6700 FLOW COMPUTER UNITS SUPPORTING 50 PIN INTERFACE CONNECTOR) REPLACED BY 2012878-001
2010283-003/004	VCI PCBA	VERSATILE COMMUNICATIONS INTERFACE (VCI) BOARD. PRIMARY FUNCTION IS DIGITAL VALVE CONTROL. INTERFACE BOARD HAS 4 DIGITAL INPUTS AND OUTPUTS. CAN BE ADDED TO 66XX OR 6713 FLOW COMPUTER TO PROVIDE VALVE CONTROL FUNCTION.
2012878-001	COMM INTERFACE PCBA	RS-232 INTERFACE BOARD (COMPATIBLE WITH 6600 AND 6700 FLOW COMPUTER UNITS SUPPORTING 50 PIN INTERFACE CONNECTOR) DOES NOT SUPPORT MODTONES
2011690-002	EXPIO PCBA, RS232	PLUG-IN RTU BOARD RS-232 VERSION (OBSOLETE, REPLACED BY 2012901-002 AND 2015452-002)
2012901-002	EXPIO PCBA, RS232	PLUG-IN RTU BOARD RS-232 VERSION (OBSOLETE, REPLACED BY 2015452-002)
2015452-002	EXPIO PCBA, RS232	PLUG-IN RTU BOARD RS-232 (REPLACES 2011690-002 AND 2012901-002)
2015133-001	RS232 COMM INTERFACE	RS-232 INTERFACE BOARD FOR THE 6400 FLOW COMPUTER (WITHOUT REQUEST-TO-SEND ISOLATION FUSE)
	MDS9310 W/MODEM	TOTALFLOW PART NUMBER FOR MICROWAVE DATA SYSTEMS (MDS) SPREAD SPECTRUM TRANSCEIVER WITH INTERNAL 4800 BAUD MODEM