



Datenblatt

Unterputz-Schalterprogramm alpha nea® / alpha exclusive®



alpha exclusive®
Schalter/Taster
Farbe: studioweiß



alpha nea®
SCHUKO® Steckdose Safety+
Farbe: studioweiß



alpha nea®
Drehdimmer
Farbe: studioweiß

alpha nea® / alpha exclusive® Rahmen und Abdeckungen



studioweiß
hochglanz (24G)
ähnl. RAL 9016



platin (20) bronze (21)

alpha nea/alpha exclusive Rahmen sind in den Varianten 1-fach bis 5-fach für senkrechte oder waagerechte Montage erhältlich.



Jetzt unterscheidet nur noch die Form

Mit der einheitlichen Farbpalette für alpha fällt die Auswahl leichter und die Anwendungsvielfalt wird größer. Beide Rahmenformen (nea und exclusive) sind nicht nur in dezent abgestuften Farben, sondern auch als hochwertig eloxierte Metallrahmen erhältlich. Ausnahme: studioweiß matt nur mit Rahmen alpha nea®.

EIGENSCHAFTEN

- » UV-beständig
- » PVC- und halogenfrei
- » Schlag- und bruchfest
- » Abdeckung: schlag- und bruchfest
- » ROHS-konform
- » Abdeckung: Thermoplast (PC)
- » Für Kanalinstallation geeignet
- » Abrundungsradius ≥ 2 mm


MASSE

- » Wippe Abdeckung: 70 mm x 54 mm
- » Abdeckrahmen 1-fach: 81 mm x 81 mm
- » Einbautiefe UP-Einsätze: Für UP-Dosen nach DIN 49073-1 (wenn nicht gesondert angegeben)
- » Aufbauhöhe Schalter: 18 mm
- » Aufbauhöhe Steckdose: 14 mm
- » Schutzart: IP20
- » Betriebstemperatur: $-5^{\circ}\text{C} \dots 40^{\circ}\text{C}$
- » Lagertemperatur: $-25^{\circ}\text{C} \dots 40^{\circ}\text{C}$

REINIGUNGSEMPFEHLUNG

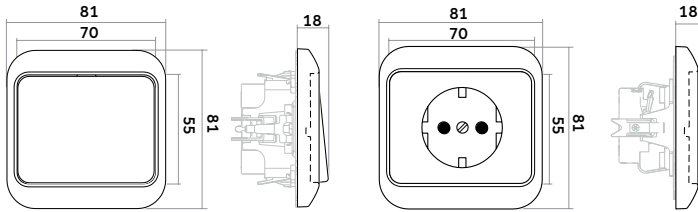
- » Nehmen Sie ein fusselfreies, weiches Tuch und reinigen Sie die Oberfläche im nebelfeuchten Zustand.
- » Verwenden Sie zur Reinigung (auch die Erstreinigung) ausschließlich handwarmes Wasser (ggf. mit einem Spritzer Neutralreiniger oder Geschirrspülmittel).
- » Der verwendete Reiniger darf keinesfalls scheuernde, scharfe oder alkoholische Zusätze enthalten.
- » Bei Verwendung von Desinfektionsmitteln ist darauf zu achten, dass diese für die verwendeten Materialien geeignet sind.
- » Sprühen Sie keine Flüssigkeit direkt auf das Gerät.
- » Verwenden Sie keine groben Wischtücher oder solche auf Papierbasis, da diese die Oberfläche zerkratzen können.
- » Insbesondere bei matten Oberflächen empfehlen wir die regelmäßige Reinigung gemäß der obigen Anleitung um Schmutzablagerungen vorzubeugen.

Bei einer Trockenreinigung besteht fast immer die Gefahr, dass durch anhaftende Staubpartikel am Tuch oder am Produkt Kratzer auf der Oberfläche entstehen. Das ist bei einem Schalterprogramm nicht anders als bei anderen Haushaltsgegenständen mit glatten Kunststoffoberflächen (z.B. TV, Audio-Geräte).



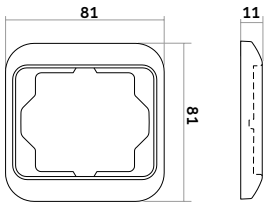
Datenblatt

Maßzeichnungen alpha nea® / alpha exclusive®

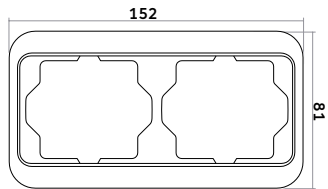


Schalter 1-fach

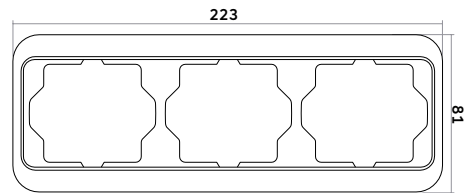
Steckdose



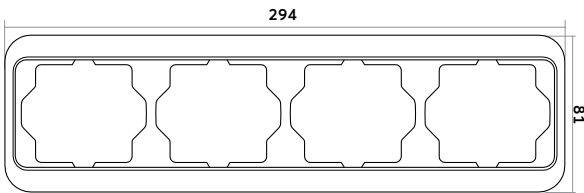
Abdeckrahmen 1-fach



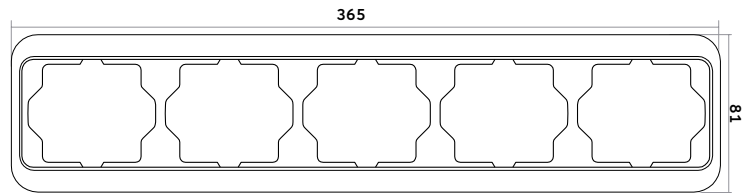
Abdeckrahmen 2-fach



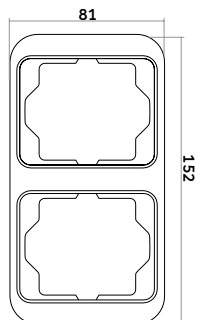
Abdeckrahmen 3-fach



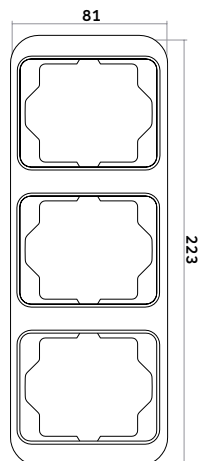
Abdeckrahmen 4-fach



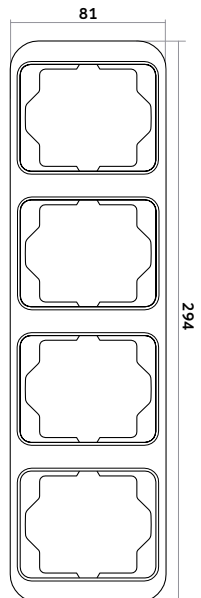
Abdeckrahmen 5-fach



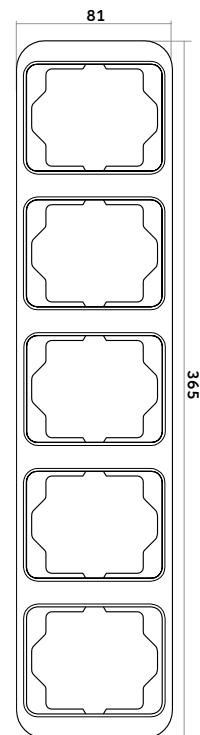
Abdeckrahmen 2-fach



Abdeckrahmen 3-fach



Abdeckrahmen 4-fach



Abdeckrahmen 5-fach