

# AX260, AX300, AX370, CAL19-11, CAL19-11B

1SFC101062M0201, 1(2), ed. D, January 2016

Operating instructions  
 Betriebsanleitung  
 Notice d'instructions  
 Instruktion  
 Istruzioni tecniche  
 Instrucciones de empleo  
 操作说明  
 Инструкция по эксплуатации

Contactors  
 Schütze  
 Contacteurs  
 Kontaktorer  
 Contattori  
 Contactores  
 接触器  
 Контактторы

Auxiliary contacts  
 Hilfsschalter  
 Contacts auxiliaires  
 Kontaktblock  
 Contatti ausiliari  
 Contatti auxiliares  
 辅助触头  
 Вспомогательные контакты



**Warning!** Do not touch live parts, it's dangerous! Installation and commissioning of this product must be carried out by a qualified electrician, following installation standards and safety regulations. Before installing the contactor, make sure that the control voltage supply corresponds with the marked voltage. High voltage testing shall not be carried out across the control voltage terminals (A1 and A2). Wrong control voltage or high voltage testing across the terminals can damage the contactors electronic control circuits.



**Warnung!** Das Berühren stromführender Teile ist lebensgefährlich! Der Einbau und die Inbetriebnahme dieses Produkts muss von einem Elektrofachmann gemäß den Einbaunormen und Sicherheitsbestimmungen durchgeführt werden. Vor dem Einbau des Schützes muss sichergestellt werden, dass die Steuerversorgungsspannung der Bemessungsspannung entspricht. Die Hochspannungsprüfung darf nicht über die Steuerungsspannungsklemmen (A1 und A2) vorgenommen werden. Unsachgemäße Steuerungsspannungs- oder Hochspannungsprüfungen über die Klemmen können zu Schäden an der elektronischen Steuerung des Schützes führen.

**Advertencia!** No tocar las partes en tensión, es peligroso! La instalación y puesta en marcha de este producto debe ser realizada por personal cualificado, siguiendo la normativa aplicable y las reglas de seguridad. Antes de instalar el contactor, verificar que la tensión de control corresponde con la indicada en el contactor. No se deben realizar test de alto voltaje en los terminales de bobina (A1 y A2). Una tensión de control errónea o una alta tensión de test en los terminales, puede dañar los circuitos electrónicos de control del contactor.

**Avertissement!** Ne pas toucher les pièces sous tension. Danger de mort. La mise en oeuvre, l'installation de cet appareil et toute intervention doivent être effectuées par un électricien professionnel appliquant les règles de l'art, les normes d'installation et les règlements de sécurité. Avant la mise en marche des contacteurs, vérifier que la tension du circuit de contrôle correspond bien aux indications de l'appareil. Ne pas réaliser de test d'haute tension entre les bornes bobines (A1 et A2). Le raccordement d'une tension différente ou essais haute tension entre les bornes peut mener à une destruction de l'électronique de commande.

**Avvertenza!** Non toccare le parti attive. Pericolo di vita! La messa in opera, l'installazione di questo apparecchio ed ogni tipo di intervento devono essere effettuati da un elettricista professionista il quale applichi le regole del mestiere, le norme di installazione ed i regolamenti di sicurezza. Prima della messa in servizio del contattore, verificare che la tensione del circuito di comando corrisponda esattamente a quella indicata sulla bobina. L'alimentazione con una tensione diversa oppure una prova di alta tensione tra i morsetti A1 e A2 può provocare il danneggiamento.

**Varning!** Beröring av spänningsförande delar är förenat med livsfara. Installation och igångsättning av apparaten samt alla ingrepp bör utföras av en kompetentinstallatör enligt gällande installationsnormer och säkerhetsföreskrifter. Kontrollera före installationen av kontaktorn att aktuell manöverspänning överensstämmer med apparatens märkdata. Man ska inte göra högspänningsprovning mellan apparatens manöveranslutningar (A1 och A2). Felaktigt manöverspänning eller hög-spänningsprovning mellan anslutningarna kan skada apparatens styrelektronik.

**警告!** 请勿触摸带电部件，因为这样是危险的！安装及试运行产品时必须由有资质的电工进行，并且按照安装指引及安全规则来完成。安装接触器前请确保控制电源电压与标称电压一致。不应在控制电压端子（A1和A2）进行高电压测试。在控制电压端子上通入错误的控制电压或进行高电压测试将会损坏接触器的电子控制电路。

**осторожность!** Не прикасайтесь к токоведущим частям, это опасно! Установка и ввод в эксплуатацию данного устройства должны выполняться квалифицированным персоналом, в соответствии с стандартами и правилами техники безопасности. Перед установкой контактора убедитесь, что напряжение цепи управления соответствует напряжению катушки управления контактора. Высокое испытательное напряжение не должно подаваться на терминалы (A1 и A2) цепи питания электромагнитной системы контактора. Неправильно выбранное напряжение или испытание высоким напряжением через эти терминалы могут повредить электронные схемы управления контактора.

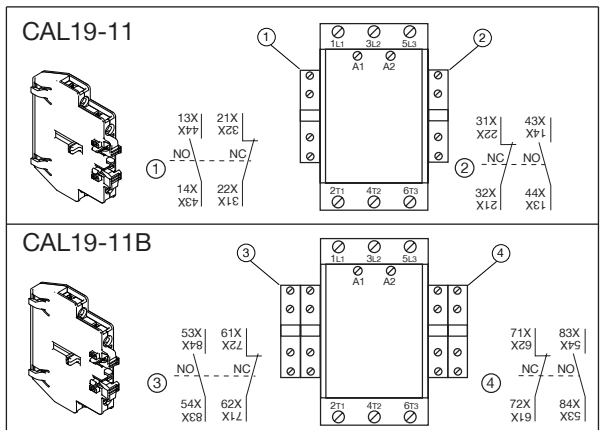
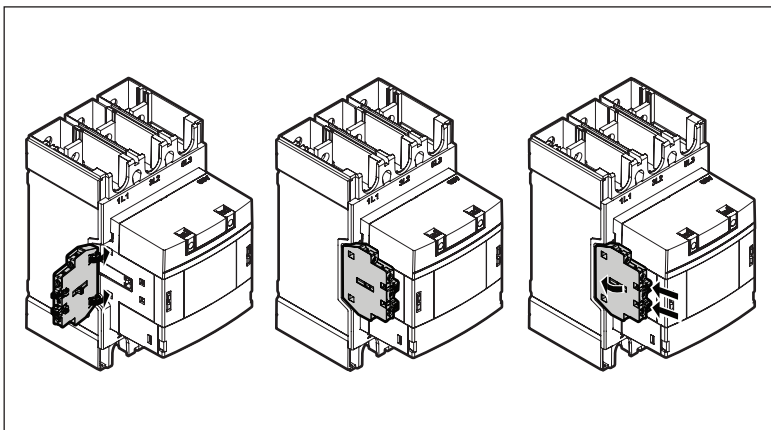
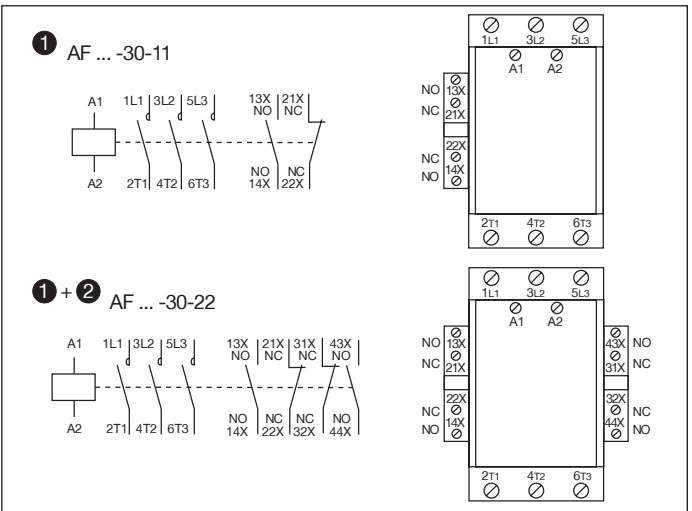
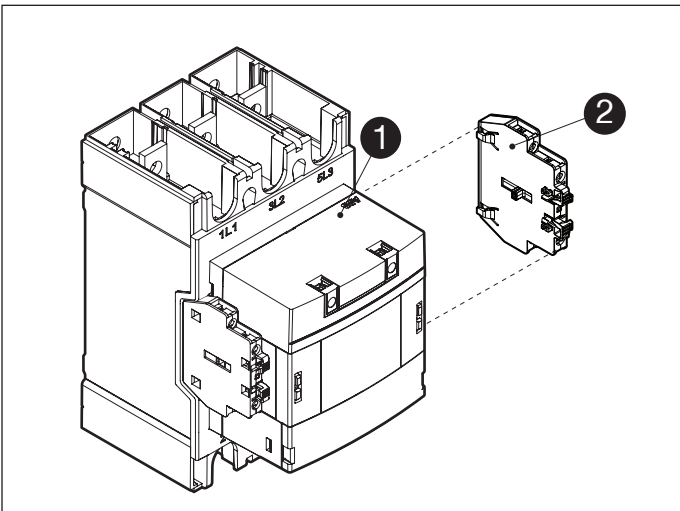
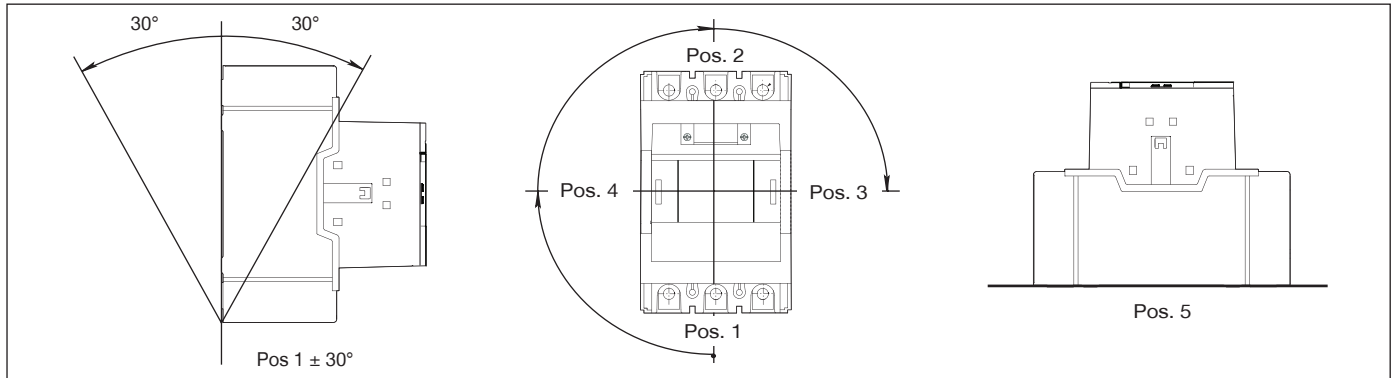
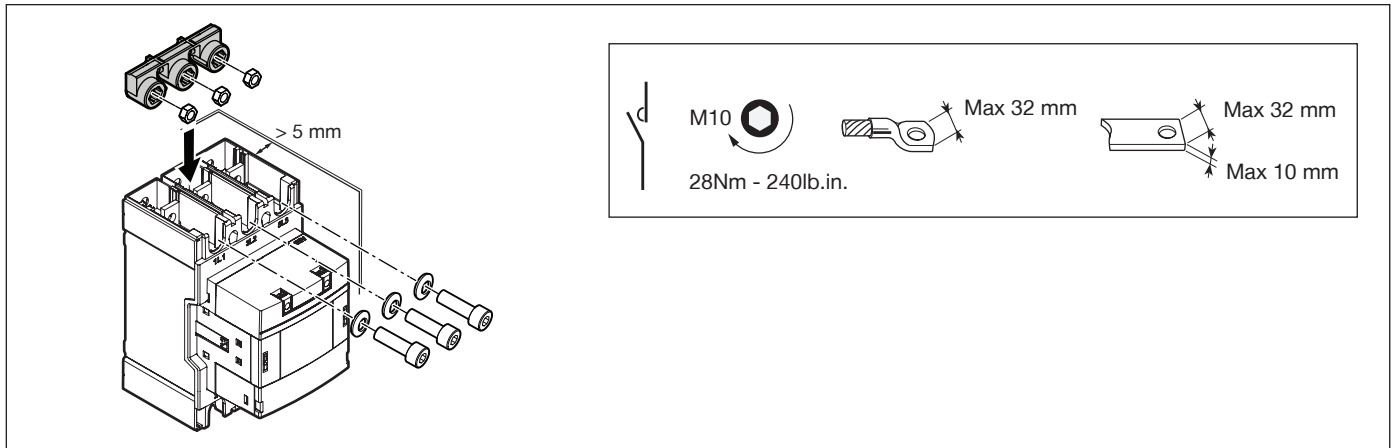


ABB AB, Control Products  
 SE -721 61 Västerås, Sweden  
 Telephone +46 21 32 07 00  
 Telefax +46 21 12 60 01  
<http://www.abb.com/lowvoltage>





M 3,5 1 Nm -9lb.in	∅ 5,5	Pz 2	1 x 1 ... 4mm <sup>2</sup> 2 x 1 ... 4mm <sup>2</sup> 1 x AWG 18 ... 14 2 x AWG 18 ... 14	1 x 0,75 ... 2,5mm <sup>2</sup> 2 x 0,75 ... 2,5mm <sup>2</sup> 1 x AWG 18 ... 14 2 x AWG 18 ... 14	1 x 0,75 ... 2,5mm <sup>2</sup> 2 x 0,75 ... 2,5mm <sup>2</sup>	1 x 0,75 ... 2,5mm <sup>2</sup> 2 x 0,75 ... 2,5mm <sup>2</sup>	l > 3,5 mm L < 8 mm	9 mm	

**Notice.** This product has been designed for environment A. Use of this product in environment B may cause unwanted electromagnetic disturbances in which case the user may be required to take adequate mitigation measures.

**Hinweise.** Dies ist ein Produkt für Umgebung A. In Haushaltsumgebung kann dieses Gerät unerwünschte Funkstörungen verursachen; in diesem Fall kann der Anwender verpflichtet sein, angemessene Maßnahmen durchzuführen.

**Notice.** Ce produit a été conçu pour environnement A. L'utilisation de ce produit dans environnement B peut causer des perturbations électromagnétiques non désirées qui, dans ce cas, peuvent obliger l'utilisateur à prendre des mesures d'atténuation appropriées.

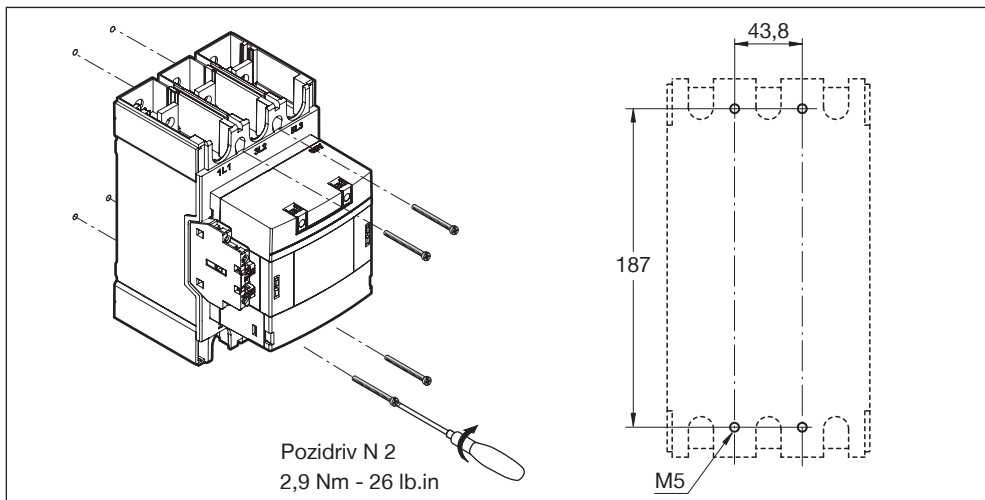
**Obs.** Den här produkten har konstruerats för miljöklass A. Användning av produkten i miljöklass B kan förorsaka oönskade elektromagnetiska störningar och i så fall krävs att användaren vidtar nödvändiga åtgärder.

**Avvertenza.** Questo prodotto è stato progettato per l'ambiente A. L'uso di questo prodotto nell'ambiente B può provocare disturbi elettromagnetici indesiderati, nel qual caso l'utilizzatore può dover prendere adeguate misure per loro attenuazione.

**Nota.** Este producto ha sido diseñado para ambientes A. El uso de este producto en ambientes B puede causar perturbaciones electromagnéticas no deseadas, en tal caso el usuario tendrá que tomar las medidas de mitigación adecuadas.

**注意!** 本产品适用于环境A, 在环境B中使用本产品会产生有害电磁干扰, 在此情况下用户需采取适当防护措施。

**Замечание.** Устройство разработано для применения в средах категории A. Применение в средах категории B может привести к возникновению нежелательных электромагнитных помех. В этом случае могут потребоваться дополнительные меры защиты от помех.



该产品符合GB21518, 能效等级2级, 吸持功率40.0 VA。

The device complies to GB 21518, energy efficiency grade 2, holding power 40.0 VA.