Przestrzeń otwarta na Twoje instalacyjne pomysły

Obudowy UK600

ABB to wiodący dostawca produktów do instalacji elektrycznych w budynkach. Obszerna wiedza, rozległe doświadczenie i ciągłe innowacje umożliwiają nam dostarczanie zoptymalizowanych rozwiązań do budynków mieszkalnych. Nasze produkty pomagają zwiększyć ich bezpieczeństwo oraz rozwijać inteligentne rozwiązania i lepiej wyposażyć je na przyszłość.

Spis treści

004–007 **Wprowadzenie**
UK600 — otwartość na pomysły

008–011 **Rodzina produktów UK600 w skrócie**

012–013 **Zamówienia dopasowane do etapów realizacji projektu**

014–019 **UK600 w szczegółach**

020–021 **Cechy szczególne**

022–027 **Stylizowane drzwiczki obudów UK600**

028–061 **Informacje dotyczące zamawiania i specyfikacja techniczna**

UK600
Otwartość na pomysły

Dzięki modułowej konfiguracji podstawowej, udoskonalonej koncepcji przestrzeni oraz wielu przemyślanym detalom nowo opracowana seria obudów instalacyjnych i multimedialnych do montażu podtynkowego UK600 zapewnia maksymalną elastyczność, umożliwiającą realizację nawet najbardziej nietypowych instalacji.

Dzięki tej nowej generacji wielofunkcyjnych obudów minęły już czasy, w których dostępne produkty ograniczały możliwość realizacji życzeń i pomysłów użytkowników.

Współpraca: sposób na najlepsze rozwiązanie

Dzięki serii obudów stanowiących połączenie obudowy instalacyjnej i multimedialnej UK600 nic nie ogranicza Twojej pomysłowości. Obudowy kombi w wariantach od 12 do 60 modułów zapewniają miejsce na wszelkie elementy instalacji oraz dodatkową przestrzeń na pełne wyposażenie multimedialne. Szczegółowe rozwiązania zastosowane w obudowach UK600 sprawiają, że wykonanie kombi daje projektantom ogromną swobodę wprowadzania kolejnych zmian lub uzupełnień bez nadmiernego wysiłku. Szeroka gama dostępnych wzorów drzwiczek pozwala również łatwo dopasować obudowy z serii UK600 do wystroju wnętrza.

12xB16

ABB
UK600
MADE IN GERMANY

Inteligentne rozwiązanie do każdej instalacji

W codziennej pracy instalatorzy cenią nie tylko jakość wykonania obudów, ale przede wszystkim możliwość swobodnego wybierania sposobów realizacji projektu. Dopracowana koncepcja wykorzystania przestrzeni oraz liczne przydatne detale w nowej serii UK600 umożliwiają prosty, bezpieczny i elastyczny montaż w czasie krótszym nawet o 10%. Różnorodność dostępnych wymiarów i konfiguracji oraz przemyślany sposób łączenia pozwala również na dostosowanie oferty produktów do pomieszczeń z uwzględnieniem wszelkich możliwych wymagań. Dzięki temu możemy być pewni, że instalator wykorzystujący obudowy z serii UK600 został optymalnie przygotowany do spełnienia potrzeb i życzeń klientów.

Rodzina produktów UK600 w skrócie

Obudowy serii UK600 są dostępne w trzech podstawowych wersjach: jako obudowa instalacyjna, jako obudowa wyłącznie do urządzeń multimedialnych lub jako wariant łączony (kombi). W obudowie kombi przewidziano obszar ekranowany dla urządzeń multimedialnych. Użycie obudów UK600 pozwala bardzo szybko i skuteczne spełnić wszelkie wymagania dotyczące instalacji. Jeśli potrzebna jest większa przestrzeń, opcjonalne elementy połączeniowe ułatwiają profesjonalne łączenie różnych obudów.

Obudowa instalacyjna

—
01

Obudowa multimedialna



—
02

Obudowa kombi

—
03

—
01 **Elementy obudowy instalacyjnej**
- Nawet dwa razy więcej miejsca na połączenia
- Dostępne maksymalnie z 5 rzędami
- Wspornik do mocowania wprowadzonych kabli
- Przepust kablowy od strony ściany bocznej lub tylnej
- Opatentowane zamknięcie wtykowe, możliwość włożenia zamka z blokadą
- Płaska ramka do regulacji w przypadku nierównych powierzchni
- Drzwiczki i ramka dostępne w różnych wariantach stylistycznych
- Zestaw do łączenia poziomego i pionowego

—
02 **Elementy obudowy multimedialnej**
- 6- lub 12-portowe patch panele z wybijanymi otworami na moduły Keystone
- Wyjmowana modułowa płyta montażowa z perforowanej blachy stalowej
- Wychylne potrójne gniazdo
- Uchwyt elastyczny, wygodny montaż w kilku krokach
- Drzwiczki Wi-Fi z wkładką z tworzywa sztucznego
- Drzwiczki z otworami wentylacyjnymi

—
03 **Elementy obudowy kombi**
- Połączenie 2/3-rzędowej obudowy instalacyjnej i dodatkowego modułu urządzeń multimedialnych
- Przegroda do separacji poziomów napięcia
- Możliwość wbudowania gniazd w przegrodę
- Wyjmowane modułowe płyty montażowe z perforowanej blachy stalowej

—
01 **Ściana masywna**
Produkty z serii UK600 można zainstalować w odpowiednim otworze w ścianie już na początku prac montażowych. Dołączona okładzina z kartonu-gipsu chroni je przed zanieczyszczeniem.
—
02 **Ściana gipsowo-kartonowa**
Przy użyciu odpowiedniego zestawu akcesoriów można łatwo i niezawodnie przymocować każdą obudowę UK600 do ściany z płyty gipsowo-kartonowej.



—
01

—
02

Trzy warianty, pięć rozmiarów
Obudowy UK600 są dostępne w pięciu rozmiarach oraz mają od jednego do pięciu rzędów i/lub mogą pomieścić od 12 do 60 modułów. Nadają się do stosowania, wraz z odpowiednimi akcesoriami, zarówno w ścianach masywnych, jak i gipsowo-kartonowych. W zależności od typu ściany w zakres dostawy wchodzą różne elementy dodatkowe.

—
Zestawienie produktów z serii UK600

	12 modułów	24 moduły	36 modułów	48 modułów	60 modułów
Obudowa instalacyjna Wykonanie podstawowe bez ramki i drzwiczek					
Obudowa instalacyjna Wykonanie standardowe z ramką i drzwiczkami					
Obudowa multimedialna z ramką i drzwiczkami z wentylacją					
Obudowa kombi z ramką i drzwiczkami					

Odpowiedni element do każdego zastosowania

Części obudowy można również zamawiać na kolejnych etapach projektu. W takim przypadku otrzymasz tylko te elementy, których potrzebujesz w danym momencie. Na przykład: najpierw dostarczymy obudowę, a dopiero później – wyposażenie wewnętrzne ze wspornikami aparatury, zaciskami i pokrywą do konkretnej instalacji. Na trzecim, końcowym etapie instalacji dostawy otrzymasz wybraną ramkę oraz odpowiednie drzwiczki.

Zamówienia dopasowane do kolejnych etapów projektu
Nowa opcja zamawiania umożliwia realizację projektów bez konieczności tymczasowego — wymagającego czasu i przestrzeni — magazynowania elementów, które nie są jeszcze potrzebne. Defekty lub straty wynikające z niewłaściwego przechowywania w miejscu budowy należą już do przeszłości. Nie trzeba już tracić czasu na szukanie zagubionych elementów.

—
01 **Krok 1**
Skrzynka wnękowa wraz z szablonem montażu i płytą ścienną do ochrony przed zanieczyszczeniem.

—
02 **Krok 2**
Wspornik aparatury z zaciskami i maskownicą.

—
03 **Krok 3**
Ramka z metalowymi drzwiczkami.

—
01

—
02

—
03

Możliwości rozbudowy i łączenia
Obudowy z serii UK600 wyposażone są w złączki umożliwiające łączenie wielu obudów kombi w poziomie i pionie. Element połączeniowy służy nie tylko do poprowadzenia kabli, ale również gwarantuje prawidłowe rozmieszczenie poszczególnych obudów, tak aby po założeniu ramek nie było między nimi przerw.

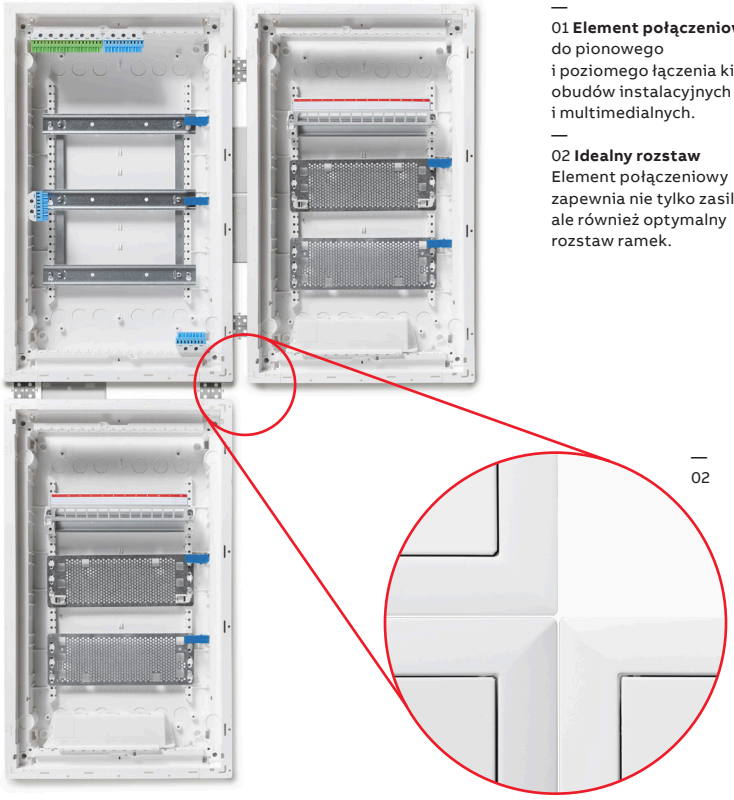

—
01 **Element połączeniowy** do pionowego i poziomego łączenia kilku obudów instalacyjnych i multimedialnych.

—
02 **Idealny rozstaw** Element połączeniowy zapewnia nie tylko zasilanie, ale również optymalny rozstaw ramek.

—
02

—
01

Obudowa instalacyjna UK600

Przemyślana w każdym szczególe

Nasze obudowy instalacyjne z serii UK600 zdobywają zwolenników dzięki wielu innowacyjnym i wyjątkowym rozwiązaniom technicznym. Dwukrotnie większa przestrzeń na połączenia pozwala na łatwą i wydajną instalację urządzeń. Zdejmowany wspornik aparatury może być, w razie potrzeby, umieszczony w obudowie, co również gwarantuje łatwą instalację. Przemyślane detale, takie jak wloty kablowe ze zintegrowaną listwą zaciskową, oraz możliwość montażu zarówno w ścianie masywnej, jak i gipsowo-kartonowej, sprawiają, że obudowa jest wyjątkowo wielofunkcyjna.

—
02

—
01 **Duża przestrzeń na przewody** znacząco ułatwia wykonywanie prac montażowych.

—
02 **W przepuście kablowym** znajduje się zintegrowany wspornik listew zaciskowych, co ułatwia instalację.

—
03 **Listwy zaciskowe** o różnych wymiarach można łatwo dołączyć na górze lub na dole obudowy lub po bokach.

—
03

01

- Pakowanie elementów według etapu realizacji projektu
- Śruba do szybkiego mocowania z możliwością plombowania
- Zestaw do montażu pionowego i poziomego kilku obudów
- Rama montażowa do montażu natynkowego lub częściowo podtynkowego
- Zintegrowana numeracja w maskownicy
- Rezerwa dla maksymalnie 10 modułów



Nawet dwa razy więcej miejsca na połączenia

Zestaw połączeniowy do łączenia poziomego i pionowego

Możliwość montażu zacisków z boku — oszczędność miejsca i elastyczność

Obudowa do montażu podtynkowego i w płycie gipsowo-kartonowej

Płaska ramka do regulacji w przypadku nierównych powierzchni

Przepust ze zintegrowaną listwą zaciskową na górze i na dole

Uchwyt kablowy

Wyjmowany wspornik aparatury

Dostępne maksymalnie z 5 rzędami

Zamknięcie wtykowe, możliwość włożenia zamka z blokadą

Możliwość zmiany kierunku otwierania w lewo/prawo bez użycia narzędzi

Drzwiczki i ramka dostępne w różnych wariantach stylistycznych

Obudowa multimedialna UK600

Internet ma nowy dom

Dzięki wyjątkowemu wnętrzu obudowa UK600 sprawdza się jako wygodna obudowa urządzeń multimedialnych. Można w niej bezpiecznie umieścić choćby routery czy moduły multimedialne. Modułowe płyty z perforowanej blachy stalowej umożliwiają łatwą instalację, a wbudowane wychylne potrójne gniazdo zapewnia zasilanie.

—
01

—
02

—
01 **Uchwyty kablowe** pomagają utrzymać porządek w okablowaniu.
—
02 **Wychylne potrójne gniazdo** ułatwia podłączanie różnych źródeł zasilania.

- Nawet dwa razy więcej miejsca na połączenia
- Dostępne maksymalnie z 5 rzędami
- Śruba do szybkiego mocowania z możliwością plombowania
- Obudowa do montażu podtynkowego i w płycie gipsowo-kartonowej
- Zestaw połączeniowy do poziomego i pionowego łączenia kilku obudów kombi
- Rama montażowa do montażu natynkowego lub częściowo podtynkowego



Drzwiczki z otworami wentylacyjnymi

Drzwiczki Wi-Fi z wkładką z tworzywa sztucznego

Zintegrowane mocowanie kabli

6- lub 12-portowe patch panele z wybijanymi otworami na moduły Keystone

Zestaw połączeniowy do łączenia poziomego i pionowego

Wyjmowana modułowa płyta montażowa z perforowanej blachy stalowej

Wychylne potrójne gniazdo

Wspornik przewodów ułatwiający uporządkowane prowadzenie kabli

Dużo miejsca na przewody również za płytami montażowymi

Uchwyt dla urządzeń multimedialnych z elastyczną opaską

Obudowa kombi UK600
Inteligentne połączenie

Innowacyjna obudowa kombi łączy funkcje obudowy instalacyjnej i multimedialnej. Elastyczna przegroda służy do oddzielenia od siebie części przeznaczonej na urządzenia multimedialne od części obudowy instalacyjnej. Dzięki innowacyjnym rozwiązaniom montażowym UK600 można polegać na funkcjonalności obu elementów.

—
01

—
02

—
01 **Przegroda**
Gniazda wymagane do urządzeń multimedialnych można łatwo zintegrować z przegrodą.
—
02 **Obudowa kombi**
jest dostępna w wersji na 24 moduły lub 36 modułów. Przestrzeń użytkowa obudowy kombi jest odpowiednio większa lub mniejsza.

- Nawet dwa razy więcej miejsca na połączenia
- Dostępne maksymalnie z 5 rzędami
- Śruba do szybkiego mocowania z możliwością plombowania
- Obudowa do montażu podtynkowego i w płycie gipsowo-kartonowej
- Rama montażowa do montażu natynkowego lub częściowo podtynkowego



Drzwiczki z otworami wentylacyjnymi

Drzwiczki Wi-Fi z wkładką z tworzywa sztucznego

Przepust kablowy ze zintegrowaną listwą zaciskową na górze i na dole

Wspornik do mocowania wprowadzonych kabli

Płaska ramka do regulacji w przypadku nierównych powierzchni

Możliwość zmiany kierunku otwierania w lewo/prawo bez użycia narzędzi

Przegroda do separacji poziomów napięcia

Nawet dwa razy więcej miejsca na połączenia

Możliwe połączenie 3-rzędowej obudowy instalacyjnej i dodatkowego modułu multimedialnego

Zestaw połączeniowy do łączenia poziomego i pionowego

Możliwość wbudowania gniazd w przegrodę i obracania o 90°

Wyjmowane modułowe płyty montażowe z perforowanej blachy stalowej

Cechy szczególne
w skrócie

Wyjątkowość naszej nowej serii UK600 wynika z połączenia wielu przemyślanych funkcji produktu i unikalnych rozwiązań. Wszystkie razem tworzą najbardziej dopracowaną obudowę instalacyjną na rynku. Dzięki niej prace instalacyjne w budynku wykonuje się łatwiej, wygodniej i wydajniej.

—
01



—
02

—
03

—
04

—
05

—
06



—
07

—
08

—
01 Zatrzaskowy przepust kablowy ze zintegrowaną listwą zaciskową zapewniający o 80% większą przestrzeń na wprowadzanie kabli.
—
02 Możliwość mocowania przewodów za pomocą opasek zaciskowych.
—
03 Nawet dwa razy więcej miejsca na przewody i „wsuwany” wspornik do ich mocowania.

—
04 Innowacyjny zestaw połączeniowy do poziomego i pionowego łączenia kilku obudów kombi.
—
05 Łatwy w użyciu zestaw do montażu w płycie gipsowo-kartonowej wielokrotnego użytku.
—
06 Przy większych wymaganiach przestrzennych dostępne maksymalnie z 5 rzędami.

—
07 Duża elastyczność dzięki bocznemu mocowaniu zacisków N/PE.
—
08 Zatrzaskowy patch panel na 6 lub 12 modułów Keystone.

—
Instalatorzy i projektanci coraz częściej korzystają z obudów UK600, ponieważ zapewniają one swobodę realizacji instalacji.



—
09

—
10

—
11

—
12

—
13



—
14

—
15

—
16

—
09 Drzwiczki do obudowy multimedialnej dostępne w wersji przyjaznej dla sieci Wi-Fi oraz z wentylacją.
—
10 Gniazdo potrójne, wychylne o 120°, do zatrzaśnięcia na wlocie kablowym.
—
11 Modułowa płyta montażowa z perforowanej blachy stalowej.
—
12 Uchwyt dla urządzeń multimedialnych (elastyczna opaska), montaż bez użycia narzędzi.

—
13 Obudowa kombi do nowoczesnej instalacji. Połączenie obudowy instalacyjnej i multimedialnej.
—
14 Przegroda do zabudowy urządzeń multimedialnych, możliwość wbudowania gniazda (obracanego o 90°).
—
15 Swobodny wybór sposobu wykonania instalacji dzięki możliwości wprowadzania kabli z boku i od tyłu.
—
16 Stabilny, wyjmowany metalowy wspornik aparatury.

UK600
Inteligentna technologia w atrakcyjnym opakowaniu

Szczególną cechą obudów instalacyjnych i multimedialnych UK600 jest duża liczba dostępnych wariantów drzwiczek. Dzięki nim można znaleźć projekt odpowiedni do każdego wystroju wnętrza. Różnorodność ta sprawia, że obudowa instalacyjna może stanowić element dekoracji pomieszczenia – pokoju o określonej funkcji, a także specjalnie zaprojektowanej przestrzeni mieszkalnej. Nic nie ogranicza Twojej pomysłowości.

Właściwe drzwiczki
do każdego zastosowania

Obudowy instalacyjne i multimedialne wyróżnia szeroka gama dostępnych wzorów drzwiczek i ramek, które staną się atrakcyjnym elementem wystroju Twojego domu.
W stylizowanych ramkach można umieścić własne zdjęcia, tablice korkowe lub magnetyczne, lustra, płyty o wyglądzie drewna lub stali nierdzewnej lub panele LED do podświetlanych folii.

Drzwiczki standardowe

—
01

—
02

Drzwiczki do obudowy multimedialnej

—
03

—
04

Stylizowane drzwiczki

—
05

—
06

—
07

—
08



—
09

—
10

—
01 **Drzwiczki standardowe z ramką**
Blacha stalowa, malowana farbą proszkową.
Kolor: biały, RAL 9016.

—
02 **Drzwiczki standardowe z ramką**
Blacha stalowa, malowana farbą proszkową.
Kolor: antracyt, RAL 7016.

—
03 **Drzwiczki do obudowy multimedialnej z otworami wentylacyjnymi**
Blacha stalowa, malowana farbą proszkową
Kolor: biały, RAL 9016.

—
04 **Drzwiczki do obudowy multimedialnej z wkładką Wi-Fi** zapewniające optymalną łączność. Blacha stalowa, malowana farbą proszkową z wkładką z tworzywa sztucznego. Kolor: biały, RAL 9016.

—
05 **Wymienna stylizowana ramka** z wkładką z lustrem.

—
06 **Wymienna stylizowana ramka** z piankową wkładką z filcem do użytku jako tablica korkowa.

—
07 **Wymienna stylizowana ramka** z wkładką z tablicą magnetyczną z jasnym deseniem drewna.

—
08 **Wymienna stylizowana ramka** z wkładką o neutralnym charakterze przypominającą stal nierdzewną.

—
09 **Wymienna stylizowana ramka** z wkładką z własnym zdjęciem.

—
10 **Wymienna stylizowana ramka** z wkładką z panelem LED i podświetlaną folią.

—
01

Nasze wymienne stylizowane ramki: unikalne jak Ty

Drzwiczki z wymiennymi stylizowanymi ramkami umożliwiają — podobnie jak ramka na zdjęcia — wstawienie oprawy ze szczotkowanego aluminium z wybranym przez Ciebie motywem. Po zamknięciu odstaje ona od ściany, tworząc 5 mm odstęp wokół obudowy. Wbudowane magnesy utrzymują drzwiczki w pozycji zamkniętej.

Uwolnij kreatywność
Masz do wyboru sześć wariantów: lustro, wkładkę z szarym filcem (do wykorzystania jako tablica korkowa), deseń drewna lub stali nierdzewnej oraz klasyczną zdejmowaną ramkę z szybą i plecami, do której można włożyć własne obrazy, zdjęcia lub np. plan ewakuacji. Są one również dostępne z oświetleniem LED z tyłu, co umożliwia włożenie własnych folii do podświetlenia i wzmocnienie wybranego motywu.

—
01 Dwa zawiasy służą do mocowania wymiennej stylizowanej ramki do stanowiącej podparcie oprawy.
—
02 Wymienna stylizowana ramka jest wykonana ze szczotkowanego aluminium i ma ponadczasowy, elegancki wygląd.
—
03 Duży wybór wkładek zapewnia pełną swobodę wyboru.
—
04 Wymienna stylizowana ramka z lustrem może stanowić dyskretny element wyposażenia każdego pokoju.

—
02

—
03

—
04

Wymienna stylizowana ramka ze szczotkowanego aluminium

Lustro

Ścianka magnetyczna z jasnym deseniem drewna

Tablica korkowa z 10-milimetrowej miękkiej płyty piankowej z warstwą szarego filcu

Własny obraz, np. plan ewakuacji, logo firmy, wydruk zdjęcia itp.

Panel LED z przezroczystą folią do podświetlania, oświetlenie po obu stronach

UK 600 - A smarter space for your installation ideas
Smart solutions for all kinds of installation requirements

UK600
Informacje dotyczące zamawiania i specyfikacja techniczna

Na kolejnych stronach podano wszystkie niezbędne szczegółowe dane oraz informacje dotyczące zamawiania obudów instalacyjnych i multimedialnych.

Na naszej stronie internetowej www.abb.com/lowvoltage można znaleźć wszelkie dodatkowe informacje, tabele doboru i instrukcje montażu dotyczące innych produktów instalacyjnych ABB. Od prostych wyłączników po skomplikowane instalacje do inteligentnych domów.

Kompletna wersja obudowy UK600 z ramką i drzwiczkami

Z listwami zaciskowymi N/PE Quick

Listwy zaciskowe N/PE Quick

02 Skrzynka wnękowa

03 Wspornik aparatury

04 Pokrywa

05 Ramka z metalowymi drzwiczkami

Obudowy instalacyjne do montażu podtynkowego — UK600, IP30
I_n do 63 A
Obudowy instalacyjne DIN EN 60670-24, DIN 43871
Wspornik aparatury z wyjmowaną szyną DIN
Odporność na uderzenia: IK07
Dostępne w wariantach od 1 do 5 rzędów jako obudowy instalacyjne do montażu podtynkowego
Możliwość przystosowania do montażu natynkowego lub częściowo podtynkowego
Możliwość montażu w płycie gipsowo-kartonowej przy użyciu zestawu UZ91P4
Skrzynka wnękowa: - nieulegające deformacji, odporne na udary, niepalne tworzywo sztuczne z niewielką ilością halogenów - grzebień zabezpieczający przed wyciągnięciem kabli - wyjmowane przepusty kablowe - możliwość łączenia
Zestaw mocujący do ściany
Możliwość zmiany kierunku otwierania (bez użycia narzędzi)
Kanał komunikacyjny do połączenia poziomego i pionowego
Do instalacji budynku, zgodnie z normą DIN 18015
Z listwami zaciskowymi N/PE Quick
Wspornik do mocowania przewodów pomocny w utrzymaniu porządku w okablowaniu
Pokrywa z wkrętami do szybkiego mocowania przez obrót o 90°, z możliwością plombowania
Wycięcia o wysokości 45 mm na 12 modułów, z możliwością rozszerzenia do 14
Karta opisowa
Ramka i metalowe drzwiczki do regulacji w przypadku nierównych powierzchni
Kolor: biały, RAL 9016

* w połączeniu z zestawem do montażu w płycie gipsowo-kartonowej UZ91P4



Kompletna wersja obudowy UK600 z ramką i drzwiczkami

Z listwami zaciskowymi N/PE Quick

UK612N2

UK624N3

UK636N3

UK648N3

UK660N4

Artykuł	Wys. x szer. x gł. (mm)	SU	Typ	Nr kat.	EUR
Obudowy instalacyjne do montażu podtynkowego, 1 rząd					
Wymiary wnęki do montażu podtynkowego Wymiary wycięcia w ścianie do montażu w płycie gipsowo-kartonowej **Z listwami zaciskowymi N/PE Quick:** ZK51B, ZK82B, ZK113G	355 x 367 x 95 328 x 340 x 88	12 (13)	UK612N2	2CPX031369R9999	
Obudowy instalacyjne do montażu podtynkowego, 2 rzędy					
Wymiary wnęki do montażu podtynkowego Wymiary wycięcia w ścianie do montażu w płycie gipsowo-kartonowej **Z listwami zaciskowymi N/PE Quick:** ZK51B, ZK82B, ZK144G	480 x 367 x 95 453 x 340 x 88	24 (28)	UK624N3	2CPX031370R9999	
Obudowy instalacyjne do montażu podtynkowego, 3 rzędy					
Wymiary wnęki do montażu podtynkowego Wymiary wycięcia w ścianie do montażu w płycie gipsowo-kartonowej **Z listwami zaciskowymi N/PE Quick:** ZK51B, 2 x ZK113B, ZK206G	605 x 367 x 95 578 x 340 x 88	36 (41)	UK636N3	2CPX031371R9999	
Obudowy instalacyjne do montażu podtynkowego, 4 rzędy					
Wymiary wnęki do montażu podtynkowego Wymiary wycięcia w ścianie do montażu w płycie gipsowo-kartonowej **Z listwami zaciskowymi N/PE Quick:** 2 x ZK82B, ZK144B, ZK237G	730 x 367 x 95 703 x 340 x 88	48 (56)	UK648N3	2CPX031372R9999	
Obudowy instalacyjne do montażu podtynkowego, 5 rzędów					
Wymiary wnęki do montażu podtynkowego Wymiary wycięcia w ścianie do montażu w płycie gipsowo-kartonowej **Z listwami zaciskowymi N/PE Quick:** ZK51B, 2 x ZK82B, ZK144B, ZK268G	855 x 367 x 95 828 x 340 x 88	60 (70)	UK660N4	2CPX031373R9999	

> Listwy zaciskowe N/PE Quick — zob. strona 41
> Dane techniczne: UK600, wymiary ramki — zob. strona 60

Kompletna wersja obudowy UK600 z ramką i drzwiczkami

Zaciski śrubowe N/PE

01 Zaciski śrubowe

02 Skrzynka wnękowa

03 Wspornik aparatury

04 Pokrywa

05 Ramka z metalowymi drzwiczkami

Obudowy instalacyjne do montażu podtynkowego — UK600, IP30 *
I_n do 63 A
Obudowy instalacyjne DIN EN 60670-24, DIN 43871
Do instalacji budynku, zgodnie z normą DIN 18015
Odporność na uderzenia: IK07
Dostępne w wariantach od 1 do 5 rzędów jako obudowy instalacyjne do montażu podtynkowego
Możliwość przystosowania do montażu natynkowego lub częściowo podtynkowego
Możliwość montażu w płycie gipsowo-kartonowej przy użyciu zestawu UZ91P4
Skrzynka wnękowa: - nieulegające deformacji, odporne na udary, niepalne tworzywo sztuczne z niewielką ilością halogenów - grzebień zabezpieczający przed wyciągnięciem kabli - wyjmowane przepusty kablowe - możliwość łączenia
Zestaw mocujący do ściany
Możliwość zmiany kierunku otwierania (bez użycia narzędzi)
Kanał komunikacyjny do połączenia poziomego i pionowego
Wspornik aparatury z wyjmowaną szyną DIN
Z listwami śrubowymi N/PE
Wspornik do mocowania przewodów pomocny w utrzymaniu porządku w okablowaniu
Pokrywa z wkrętami do szybkiego mocowania przez obrót o 90°, z możliwością plombowania
Wycięcia o wysokości 45 mm na 12 modułów, z możliwością rozszerzenia do 14
Karta opisowa
Ramka i metalowe drzwiczki do regulacji w przypadku nierównych powierzchni
Kolor: biały, RAL 9016

* w połączeniu z zestawem do montażu w płycie gipsowo-kartonowej UZ91P4



Kompletna wersja obudowy UK600 z ramką i drzwiczkami

Zaciski śrubowe N/PE

UK612E3

UK624E3

UK636E3

UK648E3

UK660E3

Artykuł	Wys. x szer. x gł. (mm)	SU	Typ	Nr kat.	EUR
Obudowy instalacyjne do montażu podtynkowego, 1 rząd					
Wymiary wnęki do montażu podtynkowego Wymiary wycięcia w ścianie do montażu w płycie gipsowo-kartonowej **Z zaciskami śrubowymi N/PE:** ZK507, ZKS6B, ZKS16G	355 x 367 x 95 328 x 340 x 88	12 (13)	UK612E2	2CPX077840R9999	
Obudowy instalacyjne do montażu podtynkowego, 2 rzędy					
Wymiary wnęki do montażu podtynkowego Wymiary wycięcia w ścianie do montażu w płycie gipsowo-kartonowej **Z zaciskami śrubowymi N/PE:** ZK507, ZKS16B, ZKS21G	480 x 367 x 95 453 x 340 x 88	24 (28)	UK624E3	2CPX077841R9999	
Obudowy instalacyjne do montażu podtynkowego, 3 rzędy					
Wymiary wnęki do montażu podtynkowego Wymiary wycięcia w ścianie do montażu w płycie gipsowo-kartonowej **Z zaciskami śrubowymi N/PE:** ZK507, 2 x ZKS11B, ZKS26G	605 x 367 x 95 578 x 340 x 88	36 (41)	UK636E3	2CPX077842R9999	
Obudowy instalacyjne do montażu podtynkowego, 4 rzędy					
Wymiary wnęki do montażu podtynkowego Wymiary wycięcia w ścianie do montażu w płycie gipsowo-kartonowej **Z zaciskami śrubowymi N/PE:** ZK507, ZKS11B, ZKS16B, ZKS26G	730 x 367 x 95 703 x 340 x 88	48 (56)	UK648E3	2CPX077843R9999	
Obudowy instalacyjne do montażu podtynkowego, 5 rzędów					
Wymiary wnęki do montażu podtynkowego Wymiary wycięcia w ścianie do montażu w płycie gipsowo-kartonowej **Z zaciskami śrubowymi N/PE:** ZK507, 2 x ZKS16B, ZKS11G, ZKS21G	855 x 367 x 95 828 x 340 x 88	60 (70)	UK660E3	2CPX077844R9999	

> Zaciski śrubowe — zob. strona 42
> Dane techniczne: UK600, wymiary ramki — zob. strona 60

Kompletna wersja obudowy UK600 z ramką i drzwiczkami

Bez zacisków

01 Skrzynka wnękowa

02 Wspornik aparatury

03 Pokrywa

04 Ramka z metalowymi drzwiczkami

Obudowy instalacyjne do montażu podtynkowego — UK600, IP30 *
I_n do 63 A
Obudowy instalacyjne DIN EN 60670-24, DIN 43871
Do instalacji budynku, zgodnie z normą DIN 18015
Odporność na uderzenia: IK07
Dostępne w wariantach od 1 do 5 rzędów jako obudowy instalacyjne do montażu podtynkowego
Możliwość przystosowania do montażu natynkowego lub częściowo podtynkowego
Możliwość montażu w płycie gipsowo-kartonowej przy użyciu zestawu UZ91P4
Skrzynka wnękowa: - nieulegające deformacji, odporne na udary, niepalne tworzywo sztuczne z niewielką ilością halogenów - grzebień zabezpieczający przed wyciągnięciem kabli - wyjmowane przepusty kablowe - możliwość łączenia.
Zestaw mocujący do ściany
Możliwość zmiany kierunku otwierania (bez użycia narzędzi)
Kanał komunikacyjny do połączenia poziomego i pionowego
Wspornik aparatury z wyjmowaną szyną DIN
Bez zacisków
Wspornik do mocowania przewodów pomocny w utrzymaniu porządku w okablowaniu
Pokrywa z wkrętami do szybkiego mocowania przez obrót o 90°, z możliwością plombowania
Wycięcia o wysokości 45 mm na 12 modułów, z możliwością rozszerzenia do 14
Karta opisowa
Ramka i metalowe drzwiczki do regulacji w przypadku nierównych powierzchni
Kolor: biały, RAL 9016

* w połączeniu z zestawem do montażu w płycie gipsowo-kartonowej UZ91P4



Kompletna wersja obudowy UK600 z ramką i drzwiczkami

Bez zacisków

UK612K

UK624K

UK636K

UK648K

UK660K

Artykuł	Wys. x szer. x gł. (mm)	SU	Typ	Nr kat.	EUR
Obudowy instalacyjne do montażu podtynkowego, 1 rząd					
Wymiary wnęki do montażu podtynkowego Wymiary wycięcia w ścianie do montażu w płycie gipsowo-kartonowej	355 x 367 x 95 328 x 340 x 88	12 (13)	UK612K	2CPX031379R9999	
Obudowy instalacyjne do montażu podtynkowego, 2 rzędy					
Wymiary wnęki do montażu podtynkowego Wymiary wycięcia w ścianie do montażu w płycie gipsowo-kartonowej	480 x 367 x 95 453 x 340 x 88	24 (28)	UK624K	2CPX031380R9999	
Obudowy instalacyjne do montażu podtynkowego, 3 rzędy					
Wymiary wnęki do montażu podtynkowego Wymiary wycięcia w ścianie do montażu w płycie gipsowo-kartonowej	605 x 367 x 95 578 x 340 x 88	36 (41)	UK636K	2CPX031381R9999	
Obudowy instalacyjne do montażu podtynkowego, 4 rzędy					
Wymiary wnęki do montażu podtynkowego Wymiary wycięcia w ścianie do montażu w płycie gipsowo-kartonowej	730 x 367 x 95 703 x 340 x 88	48 (56)	UK648K	2CPX031382R9999	
Obudowy instalacyjne do montażu podtynkowego, 5 rzędów					
Wymiary wnęki do montażu podtynkowego Wymiary wycięcia w ścianie do montażu w płycie gipsowo-kartonowej	855 x 367 x 95 828 x 340 x 88	60 (70)	UK660K	2CPX031383R9999	

> Dane techniczne: UK600, wymiary ramki — zob. strona 60

Wersja podstawowa UK600 bez ramki i drzwiczek

Z listwami zaciskowymi N/PE Quick

01 Listwy zaciskowe N/PE Quick

02 Skrzynka wnękowa

03 Wspornik aparatury

04 Pokrywa

Obudowy instalacyjne do montażu podtynkowego — UK600, IP30
I_n do 63 A
Obudowy instalacyjne DIN EN 60670-24, DIN 43871
Do instalacji budynku, zgodnie z normą DIN 18015
Odporność na uderzenia: IK07
Dostępne w wariantach od 1 do 5 rzędów jako obudowy instalacyjne do montażu podtynkowego
Możliwość przystosowania do montażu natynkowego lub częściowo podtynkowego
Możliwość montażu w płycie gipsowo-kartonowej przy użyciu zestawu UZ91P4
Skrzynka wnękowa:
- nieulegające deformacji, odporne na udary, niepalne tworzywo sztuczne z niewielką ilością halogenów
- grzebień zabezpieczający przed wyciągnięciem kabli
- wyjmowane przepusty kablowe
- możliwość łączenia
Zestaw mocujący do ściany
Możliwość zmiany kierunku otwierania (bez użycia narzędzi)
Kanał komunikacyjny do połączenia poziomego i pionowego
Wspornik aparatury z wyjmowaną szyną DIN
Z listwami zaciskowymi N/PE Quick
Wspornik do mocowania przewodów pomocny w utrzymaniu porządku w okablowaniu
Pokrywa z wkrętami do szybkiego mocowania przez obrót o 90°, z możliwością plombowania
Wycięcia o wysokości 45 mm na 12 modułów, z możliwością rozszerzenia do 14
Karta opisowa
Ramka i metalowe drzwiczki do regulacji w przypadku nierównych powierzchni
Kolor: biały, RAL 9016

* w połączeniu z zestawem do montażu w płycie gipsowo-kartonowej UZ91P4



Wersja podstawowa UK600 bez ramki i drzwiczek

Z listwami zaciskowymi N/PE Quick

UK612NB

UK624NB

UK636NB

UK648NB

UK660NB

Artykuł	Wys. x szer. x gł. (mm)	SU	Typ	Nr kat.	EUR
Obudowy instalacyjne do montażu podtynkowego, 1 rząd					
Wymiary wnęki do montażu podtynkowego Wymiary wycięcia w ścianie do montażu w płycie gipsowo-kartonowej **Z listwami zaciskowymi N/PE Quick:** ZK51B, ZK82B, ZK113G	355 x 367 x 95 328 x 340 x 88	12 (13)	UK612NB	2CPX031374R9999	
Obudowy instalacyjne do montażu podtynkowego, 2 rzędy					
Wymiary wnęki do montażu podtynkowego Wymiary wycięcia w ścianie do montażu w płycie gipsowo-kartonowej **Z listwami zaciskowymi N/PE Quick:** ZK51B, ZK82B, ZK144G	480 x 367 x 95 453 x 340 x 88	24 (28)	UK624NB	2CPX031375R9999	
Obudowy instalacyjne do montażu podtynkowego, 3 rzędy					
Wymiary wnęki do montażu podtynkowego Wymiary wycięcia w ścianie do montażu w płycie gipsowo-kartonowej **Z listwami zaciskowymi N/PE Quick:** ZK51B, 2 x ZK113B, ZK206G	605 x 367 x 95 578 x 340 x 88	36 (41)	UK636NB	2CPX031376R9999	
Obudowy instalacyjne do montażu podtynkowego, 4 rzędy					
Wymiary wnęki do montażu podtynkowego Wymiary wycięcia w ścianie do montażu w płycie gipsowo-kartonowej **Z listwami zaciskowymi N/PE Quick:** 2 x ZK82B, ZK144B, ZK237G	730 x 367 x 95 703 x 340 x 88	48 (56)	UK648NB	2CPX031377R9999	
Obudowy instalacyjne do montażu podtynkowego, 5 rzędów					
Wymiary wnęki do montażu podtynkowego Wymiary wycięcia w ścianie do montażu w płycie gipsowo-kartonowej **Z listwami zaciskowymi N/PE Quick:** ZK51B, 2 x ZK82B, ZK144B, ZK268G	855 x 367 x 95 828 x 340 x 88	60 (70)	UK660NB	2CPX031378R9999	

Listwy zaciskowe N/PE Quick — zob. strona 40
> Dane techniczne: UK600, wymiary ramki — zob. strona 60

Wersja podstawowa UK600 bez ramki i drzwiczek

Zaciski śrubowe N/PE

01 Zaciski śrubowe

02 Skrzynka wnękowa

03 Wspornik aparatury

04 Pokrywa

05 Ramka z metalowymi drzwiczkami

Obudowy instalacyjne do montażu podtynkowego — UK600, IP30 *
I_n do 63 A
Obudowy instalacyjne DIN EN 60670-24, DIN 43871
Do instalacji budynku, zgodnie z normą DIN 18015
Odporność na uderzenia: IK07
Dostępne w wariantach od 1 do 5 rzędów jako obudowy instalacyjne do montażu podtynkowego
Możliwość przystosowania do montażu natynkowego lub częściowo podtynkowego
Możliwość montażu w płycie gipsowo-kartonowej przy użyciu zestawu UZ91P4
Skrzynka wnękowa: - nieulegające deformacji, odporne na udary, niepalne tworzywo sztuczne z niewielką ilością halogenów - grzebień zabezpieczający przed wyciągnięciem kabli - wyjmowane przepusty kablowe - możliwość łączenia
Zestaw mocujący do ściany
Możliwość zmiany kierunku otwierania (bez użycia narzędzi)
Kanał komunikacyjny do połączenia poziomego i pionowego
Wspornik aparatury z wyjmowaną szyną DIN
Z listwami śrubowymi N/PE
Wspornik do mocowania przewodów pomocny w profesjonalnym wprowadzaniu kabli
Pokrywa z wkrętami do szybkiego mocowania przez obrót o 90°, z możliwością plombowania
Wycięcia o wysokości 45 mm na 12 modułów, z możliwością rozszerzenia do 14
Karta opisowa
Ramka i metalowe drzwiczki do regulacji w przypadku nierównych powierzchni
Kolor: biały, RAL 9016

* w połączeniu z zestawem do montażu w płycie gipsowo-kartonowej UZ91P4

Wersja podstawowa UK600 bez ramki i drzwiczek

Zaciski śrubowe N/PE

UK612EB

UK624EB

UK636EB

UK648EB

UK660EB

Artykuł	Wys. x szer. x gł. (mm)	SU	Typ	Nr kat.	EUR
Obudowy instalacyjne do montażu podtynkowego, 1 rząd					
Wymiary wnęki do montażu podtynkowego Wymiary wycięcia w ścianie do montażu w płycie gipsowo-kartonowej **Z zaciskami śrubowymi N/PE:** ZK507, ZKS6B, ZKS16G	355 x 367 x 95 328 x 340 x 88	12 (13)	UK612EB	2CPX077845R9999	
Obudowy instalacyjne do montażu podtynkowego, 2 rzędy					
Wymiary wnęki do montażu podtynkowego Wymiary wycięcia w ścianie do montażu w płycie gipsowo-kartonowej **Z zaciskami śrubowymi N/PE:** ZK507, ZKS16B, ZKS21G	480 x 367 x 95 453 x 340 x 88	24 (28)	UK624EB	2CPX077846R9999	
Obudowy instalacyjne do montażu podtynkowego, 3 rzędy					
Wymiary wnęki do montażu podtynkowego Wymiary wycięcia w ścianie do montażu w płycie gipsowo-kartonowej **Z zaciskami śrubowymi N/PE:** ZK507, 2 x ZKS11B, ZKS26G	605 x 367 x 95 578 x 340 x 88	36 (41)	UK636EB	2CPX077847R9999	
Obudowy instalacyjne do montażu podtynkowego, 4 rzędy					
Wymiary wnęki do montażu podtynkowego Wymiary wycięcia w ścianie do montażu w płycie gipsowo-kartonowej **Z zaciskami śrubowymi N/PE:** ZK507, ZKS11B, ZKS16B, ZKS26G	730 x 367 x 95 703 x 340 x 88	48 (56)	UK648EB	2CPX077848R9999	
Obudowy instalacyjne do montażu podtynkowego, 5 rzędów					
Wymiary wnęki do montażu podtynkowego Wymiary wycięcia w ścianie do montażu w płycie gipsowo-kartonowej **Z zaciskami śrubowymi N/PE:** ZK507, 2 x ZKS16B, ZKS11G, ZKS21G	855 x 367 x 95 828 x 340 x 88	60 (70)	UK660EB	2CPX077849R9999	

* W wersji z drzwiczkami standardowymi z zamkiem wtykowym obudowa ma o jeden moduł (SU) mniej.

> Zaciski śrubowe — zob. strona 43
> Dane techniczne: UK600, wymiary ramki — zob. strona 60

Listwy zaciskowe N/PE Quick

Znormalizowane, przyszłościowe, wszechstronne

Konfiguracja w zależności od potrzeb
Modułowy charakter i bogaty asortyment produktów pozwalają na dostosowanie ich do rzeczywistych potrzeb. Na jednym wsporniku można umieścić różne listwy zaciskowe Quick, w zależności od wymagań. Jeśli trzeba użyć większej listwy zaciskowej N lub PE, wystarczy połączyć dwie listwy zaciskowe Quick przy pomocy mostka połączeniowego ZK10P10.



Zalety produktu

- Elastyczny system zacisków do kilku obwodów N Połączenia śrubowe: od 2,5 do 25 mm² w przypadku przewodów sztywnych; w przypadku przewodów giętkich – do 25 mm² (wymagane tuleje końcowe).
- Połączenie bezśrubowe: od 1,5 do 4 mm² w przypadku przewodów sztywnych; w przypadku przewodów giętkich – do 25 mm² (wymagane tuleje końcowe).
- Optymalne rozwiązanie przy stosowaniu kilku wyłączników różnicowoprądowych.
- Łatwa rozbudowa przy użyciu mostków połączeniowych.
- Precyzyjne przyporządkowanie listew zaciskowych na podstawie zrozumiałego oznaczenia kolorami: N = niebieski, PE = żółto-zielony.
- Łatwe etykietowanie listew zaciskowych za pomocą gotowych, samoprzylepnych pasków z cyframi.
- Szeroki zakres zastosowań: nadaje się do użytku w obudowach instalacyjnych serii UK600 i MISTRAL65, we wszystkich tablicach rozdzielczych oraz we wszystkich obudowach licznikowych, naściennych i wolnostojących.

Zaciski N/PE, liczba jednostek	Listwy zaciskowe N Quick	System połączeń śrubowych	System połączeń sprężynowych	Listwy zaciskowe PE Quick	System połączeń śrubowych	System połączeń bezśrubowych
1 2	ZK50B ZK50BT	0 x 25 mm²	5 x 1,5–4 mm²	-	-	-
1 2	ZK51B	1 x 25 mm²	5 x 1,5–4 mm²	ZK51G	1 x 25 mm²	5 x 1,5–4 mm²
1 2 3	ZK82B	2 x 25 mm²	8 x 1,5–4 mm²	ZK82G	2 x 25 mm²	8 x 1,5–4 mm²
1 2 3 4	ZK113B	3 x 25 mm²	11 x 1,5–4 mm²	ZK113G	3 x 25 mm²	11 x 1,5–4 mm²
1 2 3 4 5	ZK144B	4 x 25 mm²	14 x 1,5–4 mm²	ZK144G	4 x 25 mm²	14 x 1,5–4 mm²
1 2 3 4 5 6	ZK175B	5 x 25 mm²	17 x 1,5–4 mm²	ZK175G	5 x 25 mm²	17 x 1,5–4 mm²
1 2 3 4 5 6 7	ZK206B	6 x 25 mm²	20 x 1,5–4 mm²	ZK206G	6 x 25 mm²	20 x 1,5–4 mm²
1 2 3 4 5 6 7	ZK237B	7 x 25 mm²	23 x 1,5–4 mm²	ZK237G	7 x 25 mm²	23 x 1,5–4 mm²
1 2 3 4 5 6 7	ZK268B	8 x 25 mm²	26 x 1,5–4 mm²	ZK268G	8 x 25 mm²	26 x 1,5–4 mm²

Listwy zaciskowe N/PE Quick

Akcesoria/wyposażenie obudów UK600



ZK50B

ZK50BT

ZK51G

ZK10P10

ZK600

UZB1

ZK603

Artykuł	Liczba zacisków 1,5 x 4 mm²	Liczba zacisków 2,5 x 25 mm²	Wymiary zewnętrzne Wys. x szer. x gł. w mm	Liczba szt.	Typ	Nr kat.	EUR
Listwy zaciskowe N Quick Do wsporników listew zaciskowych	5 x 1,5–4	0 x 25	23 x 32 x 21	1	ZK50B	2CPX062750R9999	
	5 x 1,5–4	1 x 25	32 x 32 x 31	1	ZK51B	2CPX062751R9999	
	8 x 1,5–4	2 x 25	32 x 49 x 31	1	ZK82B	2CPX062752R9999	
	11 x 1,5–4	3 x 25	32 x 65 x 31	1	ZK113B	2CPX062753R9999	
	14 x 1,5–4	4 x 25	32 x 82 x 31	1	ZK144B	2CPX062754R9999	
	17 x 1,5–4	5 x 25	32 x 98 x 31	1	ZK175B	2CPX062755R9999	
	20 x 1,5–4	6 x 25	32 x 115 x 31	1	ZK206B	2CPX062756R9999	
	23 x 1,5–4	7 x 25	32 x 132 x 31	1	ZK237B	2CPX063163R9999	
	26 x 1,5–4	8 x 25	32 x 149 x 31	1	ZK268B	2CPX063164R9999	
Listwy zaciskowe N Quick Z adapterem ZK15 do montażu z boku obudowy UK6… lub do mocowania na szynie DIN	5 x 1,5–4	0 x 25	28 x 39 x 25	1	ZK50BT	2CPX062745R9999	
Listwy zaciskowe PE Quick Do wsporników listew zaciskowych	5 x 1,5–4	1 x 25	32 x 32 x 31	1	ZK51G	2CPX062757R9999	
	8 x 1,5–4	2 x 25	32 x 49 x 31	1	ZK82G	2CPX062758R9999	
	11 x 1,5–4	3 x 25	32 x 65 x 31	1	ZK113G	2CPX062759R9999	
	14 x 1,5–4	4 x 25	32 x 82 x 31	1	ZK144G	2CPX062760R9999	
	17 x 1,5–4	5 x 25	32 x 98 x 31	1	ZK175G	2CPX062761R9999	
	20 x 1,5–4	6 x 25	32 x 115 x 31	1	ZK206G	2CPX062762R9999	
	23 x 1,5–4	7 x 25	32 x 132 x 31	1	ZK237G	2CPX063165R9999	
	26 x 1,5–4	8 x 25	32 x 149 x 31	1	ZK268G	2CPX063166R9999	
Mostki połączeniowe Do wsporników listew zaciskowych				10	ZK10P10	2CPX062763R9999	
Wsporniki listew Quick Do obudów instalacyjnych UK6… Szerokość użyteczna dla listew zaciskowych: 247 mm 15 jednostek				1	ZK600	2CPX064980R9999	
Przepust kablowy do skrzynki wnękowej Ze zintegrowanym wspornikiem listew zaciskowych Górny lub dolny, od 1 do 5 rzędów Szerokość użyteczna dla listew zaciskowych: 277 mm, 17 jednostek				1	UZB1	2CPX031407R9999	
Zestaw listew Quick N/PE do obudów UK… **Typ** Z listwami zaciskowymi Quick: ZK144B: N 4 x 25 + 14 x 4 mm² ZK82B: N 2 x 25 + 8 x 4 mm² ZK206G: PE 6 x 25 + 20 x 4 mm²				1	ZK603	2CPX063177R9999	

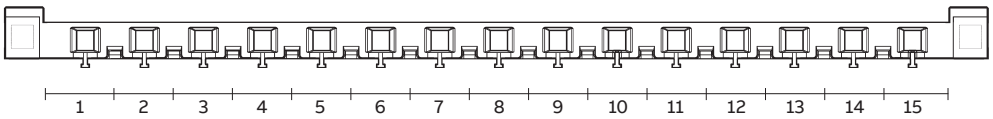

Zaciski śrubowe

Znormalizowane, przyszłościowe, wszechstronne

Konfiguracja w zależności od potrzeb
Modułowy charakter i bogaty asortyment pozwalają na dostosowanie nowych produktów do rzeczywistych potrzeb. Na jednym wsporniku można, w razie potrzeby, umieścić różne listwy zaciskowe.



Zalety produktu

- Elastyczny system zacisków do kilku obwodów N
  Połączenia śrubowe: od 1,5 do 16 mm² w przypadku przewodów sztywnych; w przypadku przewodów giętkich – do 16 mm² (wymagane tuleje końcowe).
- Optymalne rozwiązanie przy stosowaniu kilku wyłączników różnicowoprądowych.
- Precyzyjne przyporządkowanie listew zaciskowych na podstawie zrozumiałego oznaczenia kolorami: N = niebieski, PE = żółto-zielony.
- Łatwe etykietowanie listew zaciskowych za pomocą gotowych, samoprzylepnych pasków z cyframi.
- Szeroki zakres zastosowań: nadaje się do użytku w obudowach instalacyjnych serii UK600 i MISTRAL65, we wszystkich tablicach rozdzielczych oraz we wszystkich obudowach licznikowych, naściennych i wolnostojących.

Zaciski N/PE, liczba jednostek	Zaciski śrubowe N	System połączeń śrubowych		Zaciski śrubowe PE	System połączeń śrubowych	
1 2 3	ZKS6B	3 x 6 mm²	3 x 16 mm²	ZKS6G	3 x 6 mm²	3 x 16 mm²
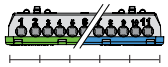 1 2 3 4 5	ZKS11B	5 x 6 mm²	5 x 16 mm²	ZKS11G	5 x 6 mm²	5 x 16 mm²
1 2 3 4 5 6 7	ZKS16B	9 x 6 mm²	7 x 16 mm²	ZKS16G	9 x 6 mm²	7 x 16 mm²
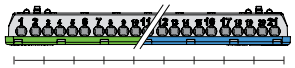 1 2 3 4 5 6 7 8 9	ZKS21B	12 x 6 mm²	9 x 16 mm²	ZKS21G	12 x 6 mm²	9 x 16 mm²
1 2 3 4 5 6 7 8 9 10 11	ZKS26B	15 x 6 mm²	11 x 16 mm²	ZKS26G	15 x 6 mm²	11 x 16 mm²

Zaciski śrubowe

Akcesoria/wyposażenie obudów UK600

ZKS6B

ZKS11B

ZKS16B

ZKS21B

ZKS26B

ZKS6G

ZKS11G


ZKS16G

ZKS21G

ZK507

ZK600

Artykuł	Liczba zacisków 1,5 x 6 mm²	Liczba zacisków 1,5 x 16 mm²	Wymiary zewnętrzne Wys. x szer. x gł. w mm	Liczba szt.	Typ	Nr kat.	EUR
Zaciski śrubowe N Do wsporników listew zaciskowych	3 x 6	3 x 16	27 x 50 x 20	1	ZKS6B	2CPX063167R9999	
	6 x 6	5 x 16	27 x 83 x 20	1	ZKS11B	2CPX063168R9999	
	9 x 6	7 x 16	27 x 116 x 20	1	ZKS16B	2CPX063169R9999	
	12 x 6	9 x 16	27 x 149 x 20	1	ZKS21B	2CPX063170R9999	
	15 x 6	11 x 16	27 x 182 x 20	1	ZKS26B	2CPX063171R9999	
Zaciski śrubowe PE Do wsporników listew zaciskowych	3 x 6	3 x 16	27 x 50 x 20	1	ZKS6G	2CPX063172R9999	
	6 x 6	5 x 16	27 x 83 x 20	1	ZKS11G	2CPX063173R9999	
	9 x 6	7 x 16	27 x 116 x 20	1	ZKS16G	2CPX063174R9999	
	12 x 6	9 x 16	27 x 149 x 20	1	ZKS21G	2CPX063175R9999	
	15 x 6	11 x 16	27 x 182 x 20	1	ZKS26G	2CPX063176R9999	
Szyna N-FI 3 x 16 mm² + 2 x 10 mm² miedziana, wtykowa				1	ZK507	2CPX030892R9999	
Wsporniki listew Quick Do obudów instalacyjnych UK6... Szerokość użyteczna dla listew zaciskowych: 247 mm 15 jednostek				1	ZK600	2CPX063178R9999	

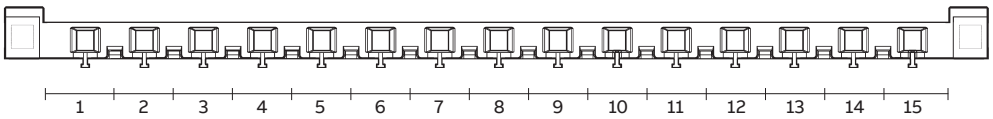

Obudowa instalacyjna UK600

Możliwości realizacji projektu

UZB636

Artykuł	Liczba szt.	Typ	Nr kat.	EUR
Skrzynka wnękowa z elementami mocującymi do ściany				
Do użytku z UK61...	1	UZB612	2CPX031113R9999	
Do użytku z UK62...	1	UZB624	2CPX031114R9999	
Do użytku z UK63...	1	UZB636	2CPX031115R9999	
Do użytku z UK64...	1	UZB648	2CPX031116R9999	
Do użytku z UK66...	1	UZB660	2CPX031117R9999	



UZS636B

Pokrywa, wspornik aparatury i zaciski wtykowe N/PE Quick				
Do użytku z UK61...	1	UZS612B	2CPX031139R9999	
Do użytku z UK62...	1	UZS624B	2CPX031140R9999	
Do użytku z UK63...	1	UZS636B	2CPX031141R9999	
Do użytku z UK64...	1	UZS648B	2CPX031142R9999	
Do użytku z UK66...	1	UZS660B	2CPX031143R9999	

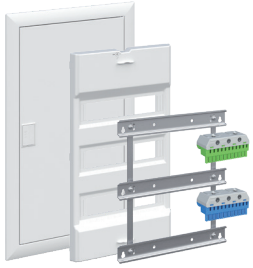

UZS636N

Ramka z drzwiczkami, maskownicą, wspornikiem aparatury i zaciskami wtykowymi N/PE				
Do użytku z UK61...	1	UZS612N	2CPX031131R9999	
Do użytku z UK62...	1	UZS624N	2CPX031132R9999	
Do użytku z UK63...	1	UZS636N	2CPX031133R9999	
Do użytku z UK64...	1	UZS648N	2CPX031134R9999	
Do użytku z UK66...	1	UZS660N	2CPX031135R9999	

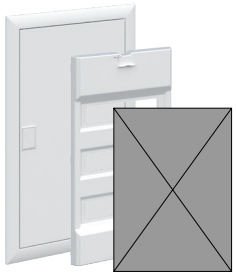

UZS636K

Ramka z drzwiczkami, maskownicą, wspornikiem aparatury i szyną DIN na złączki listwowe.				
Do użytku z UK63...	1	UZS636K	2CPX031136R9999	
Do użytku z UK64...	1	UZS648K	2CPX031137R9999	
Do użytku z UK66...	1	UZS660K	2CPX031138R9999	

Obudowa instalacyjna UK600

Części zamienne i materiały eksploatacyjne



AP636

UZB1

UZB2

UZB3

UZT1

UZT2

UZT3

UZT4

Artykuł	Liczba szt.	Typ	Nr kat.	EUR
Montaż natynkowy Do montażu naściennego lub częściowo podtynkowego z gotowymi przewężeniami, tylko do standardowych drzwiczek.				
Do użytku z UK61...	1	AP612	2CPX031402R9999	
Do użytku z UK62...	1	AP624	2CPX031403R9999	
Do użytku z UK63...	1	AP636	2CPX031404R9999	
Do użytku z UK64...	1	AP648	2CPX031405R9999	
Do użytku z UK66...	1	AP660	2CPX031406R9999	
Przepust kablowy Ze zintegrowanym wspornikiem listew zaciskowych Górny lub dolny, od 1 do 5 rzędów Szerokość użyteczna dla listew zaciskowych: 277 mm, 17 jednostek	1	UZB1	2CPX031407R9999	
Kanał połączeniowy do łączenia obudów instalacyjnych w poziomie lub pionie i prowadzenia przewodów między nimi	1	UZB2	2CPX031408R9999	
Przegroda pozioma ze zintegrowanym wspornikiem listew zaciskowych Wybijane otwory na dwa gniazda, typ ZE224, i pięć wybijanych otworów na stelaże komunikacyjne*	1	UZB3	2CPX031409R9999	
Zestaw zawiasów Do obudowy UK600	2	UZT1	2CPX031410R9999	
Zamknięcie wtykowe Kolor: biały, RAL 9016	1	UZT2	2CPX031411R9999	
Zamek bębenkowy, standardowy Z 2 kluczami	1	UZT3	2CPX031412R9999	
Zamek bębenkowy Ronis Z 2 kluczami	1	UZT4	2CPX031413R9999	

Obudowa instalacyjna UK600

Części zamienne i materiały eksploatacyjne

UZT5

UZ4P2

UZG636

UZA636

UZM620

UZ91P4

ZA120

ZA89P20

Artykuł	Liczba szt.	Typ	Nr kat.	EUR
Karta opisowa Samoprzylepne Z polami na oznakowanie i numerami 1–70 oraz piktogramami	1	UZT5	2CPX031429R9999	
Zestaw mocujący do ściany Do instalacji skrzynki wnękowej na dwóch głębokościach	4	UZ4P2	2CPX062447R9999	
Szyna DIN ze wspornikiem aparatury				
Do użytku z UK61...	1	UZG612	2CPX031118R9999	
Do użytku z UK62...	1	UZG624	2CPX031119R9999	
Do użytku z UK63...	1	UZG636	2CPX031120R9999	
Do użytku z UK64...	1	UZG648	2CPX031121R9999	
Do użytku z UK66...	1	UZG660	2CPX031122R9999	
Pokrywa z wkrętami do szybkiego mocowania przez obrót o 90°				
Do użytku z UK61...	1	UZA612	2CPX031123R9999	
Do użytku z UK62...	1	UZA624	2CPX031124R9999	
Do użytku z UK63...	1	UZA636	2CPX031125R9999	
Do użytku z UK64...	1	UZA648	2CPX031126R9999	
Do użytku z UK66...	1	UZA660	2CPX031127R9999	
Płyta montażowa, metalowa, ocynkowana				
Do użytku z UK61..., wys. x szer. = 212 x 242 mm	1	UZM610	2CPX031414R9999	
Do użytku z UK62..., wys. x szer. = 337 x 242 mm	1	UZM620	2CPX031415R9999	
Do użytku z UK63..., wys. x szer. = 462 x 242 mm	1	UZM630	2CPX031416R9999	
Do użytku z UK64..., wys. x szer. = 587 x 242 mm	1	UZM640	2CPX031417R9999	
Do użytku z UK65..., wys. x szer. = 712 x 242 mm	1	UZM650	2CPX031418R9999	
Zestaw do montażu w płycie gipsowo-kartonowej Do przekształcenia obudowy instalacyjnej UK600 do montażu podtynkowego w obudowę do montażu w płycie gipsowo-kartonowej (w zestawie etykieta oznaczenia typu i 20 opasek zaciskowych), grubość ściany: min. 8 mm, maks. 35 mm.	4	UZ91P4	2CPX031434R9999	
Aplikator do zaprawek lakierniczych Kolor: RAL 9016, 12 ml	1	ZA120	2CPX039043R9999	
Wkręty 20 szt., do mocowania szyn DIN i płyt montażowych	1	ZA89P20	2CPX062376R9999	

Obudowa instalacyjna UK600

Ramka z drzwiczkami i foliami z motywami

BL610

BL611

Artykuł	Do użytku z...	Liczba szt.	Typ	Nr kat.	EUR
Ramka z drzwiczkami (standardowymi) Kolor: biały, RAL 9016 Blacha stalowa, malowana farbą proszkową	UK61..	1	BL610	2CPX031081R9999	
	UK62..	1	BL620	2CPX031082R9999	
	UK63..	1	BL630	2CPX031083R9999	
	UK64..	1	BL640	2CPX031084R9999	
	UK66..	1	BL650	2CPX031085R9999	
Ramka z drzwiczkami Kolor: antracyt, RAL 7016 Blacha stalowa, malowana farbą proszkową	UK61..	1	BL611	2CPX031086R9999	
	UK62..	1	BL621	2CPX031087R9999	
	UK63..	1	BL631	2CPX031088R9999	
	UK64..	1	BL641	2CPX031089R9999	
	UK66..	1	BL651	2CPX031090R9999	

Folia „czarna tablica”

Kamienie

Drewniany pomost

Krople wody

Artykuł	Do użytku z...	Liczba szt.	Typ	Nr kat.	EUR
Folia „czarna tablica” Do założenia na metalowe drzwiczki obudowy UK600	UK61.. UK62.. UK63.. UK64.. UK66..	1	UZ640D		
		10	UZ640DP10	2CPX031790R9999	
Kamienie Folia z motywem na metalowe drzwiczki obudowy UK600	UK61.. UK62.. UK63.. UK64.. UK66..	1	UZ641D	2CPX031787R9999	
		10	UZ641DP10	2CPX031791R9999	
Drewniany pomost Folia z motywem na metalowe drzwiczki obudowy UK600	UK61.. UK62.. UK63.. UK64.. UK66..	1	UZ642D	2CPX031788R9999	
		10	UZ642DP10	2CPX031792R9999	
Krople wody Folia z motywem na metalowe drzwiczki obudowy UK600	UK61.. UK62.. UK63.. UK64.. UK66..	1	UZ643D	2CPX031789R9999	
		10	UZ643DP10	2CPX031793R9999	

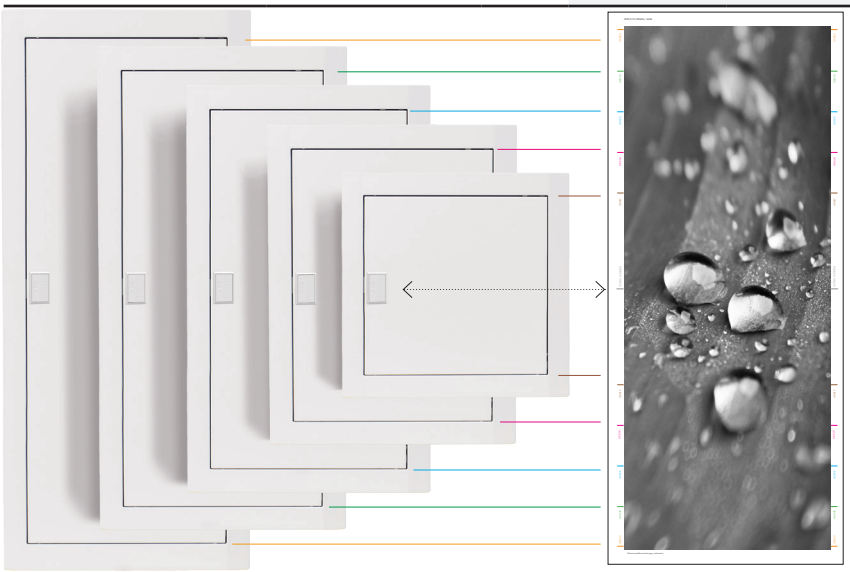

Obudowa instalacyjna UK600

Stylizowana ramka i wkładki

BL630D

UZD630

UZD631

UZD632

UZD633

UZD634

UZD635

Artykuł	Do użytku z...	Liczba szt.	Typ	Nr kat.	EUR
Wymienna stylizowana ramka Szczotkowane aluminium, wykończenie ze stali nierdzewnej, bez wkładki	UK62..	1	BL620D	2CPX031794R9999	
	UK63..	1	BL630D	2CPX031795R9999	
	UK64..	1	BL640D	2CPX031796R9999	
	UK66..	1	BL650D	2CPX031797R9999	
Wkładki do wymiennej stylizowanej ramki					
Wkładka na zdjęcie Do własnych zdjęć	UK62..	1	UZD620	2CPX031762R9999	
	UK63..	1	UZD630	2CPX031768R9999	
	UK64..	1	UZD640	2CPX031774R9999	
	UK66..	1	UZD650	2CPX031780R9999	
Wkładka z tablicą korkową Szary filc z pinezkami	UK62..	1	UZD621	2CPX031763R9999	
	UK63..	1	UZD631	2CPX031769R9999	
	UK64..	1	UZD641	2CPX031775R9999	
	UK66..	1	UZD651	2CPX031781R9999	
Wkładka z lustrem	UK62..	1	UZD622	2CPX031764R9999	
	UK63..	1	UZD632	2CPX031770R9999	
	UK64..	1	UZD642	2CPX031776R9999	
	UK66..	1	UZD652	2CPX031782R9999	
Wkładka z wykończeniem ze stali nierdzewnej	UK62..	1	UZD623	2CPX031765R9999	
	UK63..	1	UZD633	2CPX031771R9999	
	UK64..	1	UZD643	2CPX031777R9999	
	UK66..	1	UZD653	2CPX031783R9999	
Wkładka z panelem LED Z folią do podświetlania*	UK62..	1	UZD624	2CPX031766R9999	
	UK63..	1	UZD634	2CPX031772R9999	
	UK64..	1	UZD644	2CPX031778R9999	
	UK66..	1	UZD654	2CPX031784R9999	
Wkładka z wykończeniem przypominającym drewno Z 5 magnesami	UK62..	1	UZD625	2CPX031767R9999	
	UK63..	1	UZD635	2CPX031773R9999	
	UK64..	1	UZD645	2CPX031779R9999	
	UK66..	1	UZD655	2CPX031785R9999	

* Zasilacz REG 12 V DC należy zamawiać oddzielnie.

Obudowa instalacyjna UK600

Stylizowana ramka i wkładki

Szczególną zaletą systemu obudów instalacyjnych UK600 jest różnorodność dostępnych wariantów drzwiczek i ramek, dzięki czemu mogą się one stać atrakcyjnym elementem wystroju wnętrza domu. W wymiennej stylizowanej ramce można umieścić zdjęcia, tablice korkowe i magnetyczne, lustra oraz wiele innych elementów.

—
01 Podstawowa wersja obudowy UK600

—
02 Wymienna stylizowana ramka

—
03 Wkładka
Przykład z folią do podświetlania
Podświetlenie LED

—
01

—
02

—
03

Obudowa multimedialna UK600

Z ramką i drzwiczkami oraz bez ramki i drzwiczek

Obudowy instalacyjne do montażu podtynkowego — UK600, IP30 *
Obudowy instalacyjne UK600 w wersji do urządzeń multimedialnych, wymiary dla standardowych obudów według normy DIN 43871
Odporność na uderzenia: IK07
Dostępne w wariantach od 2 do 5 rzędów jako obudowy instalacyjne do montażu podtynkowego
Możliwość przystosowania do montażu natynkowego lub częściowo podtynkowego
Możliwość montażu w płycie gipsowo-kartonowej przy użyciu zestawu UZ91P4
Skrzynka wnękowa: - nieulegające deformacji, odporne na udary, niepalne tworzywo sztuczne z niewielką ilością halogenów - grzebień zabezpieczający przed wyciągnięciem kabli - wyjmowane przepusty kablowe - możliwość łączenia
Możliwość zmiany kierunku otwierania (bez użycia narzędzi)
Kanał połączeniowy do połączenia poziomego i pionowego
Z wyjmowaną szyną DIN w górnym rzędzie
Patch panel w izolowanej konstrukcji na maksymalnie 12 modułów Keystone
Modułowa płyta z perforowanej blachy stalowej do montażu urządzeń
Łatwy i niewymagający użycia narzędzi montaż urządzeń za pomocą „paska na urządzenia”
Wychylne o 120° gniazdo potrójne do zasilania wbudowanych urządzeń.
Wspornik do mocowania przewodów pomocny w utrzymaniu porządku w okablowaniu
Z ramką i metalowymi drzwiczkami lub metalowymi drzwiczkami z wkładką z białego tworzywa sztucznego poprawiającymi sygnał Wi-Fi albo jako wariant podstawowy bez ramki i drzwiczek.

* w połączeniu z zestawem do montażu w płycie gipsowo-kartonowej UZ91P4

Obudowa multimedialna UK600

Z ramką i drzwiczkami oraz bez ramki i drzwiczek

UK636MV

UK636MW

UK630MV

UK630MB

Artykuł	Wymiary	Wys. x gł. x gł. (mm)	Typ	Nr kat.	EUR
Obudowa multimedialna do montażu podtynkowego z ramką i drzwiczkami z otworami wentylacyjnymi					
Skrzynka wnękowa z modułowymi płytami montażowymi z perforowanej blachy stalowej i wyjmowaną szyną DIN Wspornik do mocowania wprowadzonych kabli Panel krosowy na maksymalnie 12 modułów Keystone Zatrzaskowe gniazdo potrójne wychylne o 120° z wkładem EURO Pasek na urządzenia do montażu bez użycia narzędzi. Drzwiczki z blachy stalowej z wentylacją	3 rzędy Wymiary wycięcia w ścianie	605 x 367 x 95 578 x 340 x 88	UK636MV	2CPX031384R9999	
	4 rzędy Wymiary wycięcia w ścianie	730 x 367 x 95 703 x 340 x 88	UK648MV	2CPX031385R9999	
	5 rzędów Wymiary wycięcia w ścianie	855 x 367 x 95 828 x 340 x 88	UK660MV	2CPX031386R9999	
Obudowa multimedialna do montażu podtynkowego z ramką i drzwiczkami Wi-Fi z wentylacją					
Skrzynka wnękowa z modułowymi płytami montażowymi z perforowanej blachy stalowej i wyjmowaną szyną DIN Wspornik do mocowania wprowadzonych kabli Panel krosowy na maksymalnie 12 modułów Keystone Zatrzaskowe gniazdo potrójne wychylne o 120°, z wkładem EURO Pasek na urządzenia do montażu bez użycia narzędzi. Metalowe drzwiczki z wkładką z białego tworzywa sztucznego wzmacniającą sygnał Wi-Fi	3 rzędy Wymiary wycięcia w ścianie	605 x 367 x 95 578 x 340 x 88	UK636MW	2CPX031387R9999	
	4 rzędy Wymiary wycięcia w ścianie	730 x 367 x 95 703 x 340 x 88	UK648MW	2CPX031388R9999	
	5 rzędów Wymiary wycięcia w ścianie	855 x 367 x 95 828 x 340 x 88	UK660MW	2CPX031389R9999	
Obudowa multimedialna do montażu podtynkowego z ramką i drzwiczkami z otworami wentylacyjnymi					
Skrzynka wnękowa z modułowymi płytami montażowymi z perforowanej blachy stalowej i wyjmowaną szyną DIN Wspornik do mocowania wprowadzonych kabli Podwójne gniazdo z uchwytem montażowym Pasek na urządzenia do montażu bez użycia narzędzi Drzwiczki z blachy stalowej z wentylacją	2 rzędy Wymiary wycięcia w ścianie	480 x 367 x 95 453 x 340 x 88	UK620MV	2CPX031390R9999	
	3 rzędy Wymiary wycięcia w ścianie	605 x 367 x 95 578 x 340 x 88	UK630MV	2CPX031391R9999	
	4 rzędy Wymiary wycięcia w ścianie	730 x 367 x 95 703 x 340 x 88	UK640MV	2CPX031392R9999	
	5 rzędów Wymiary wycięcia w ścianie	855 x 367 x 95 828 x 340 x 88	UK650MV	2CPX031393R9999	
Obudowa multimedialna do montażu podtynkowego — wersja podstawowa bez ramki i drzwiczek					
Skrzynka wnękowa z modułowymi płytami montażowymi z perforowanej blachy stalowej i wyjmowaną szyną DIN Wspornik do mocowania wprowadzonych kabli Uchwyt montażowy Pasek na urządzenia do montażu bez użycia narzędzi	2 rzędy Wymiary wycięcia w ścianie	480 x 367 x 95 453 x 340 x 88	UK624MB	2CPX031394R9999	
	3 rzędy Wymiary wycięcia w ścianie	605 x 367 x 95 578 x 340 x 88	UK636MB	2CPX031395R9999	
	4 rzędy Wymiary wycięcia w ścianie	730 x 367 x 95 703 x 340 x 88	UK648MB	2CPX031396R9999	
	5 rzędów Wymiary wycięcia w ścianie	855 x 367 x 95 828 x 340 x 88	UK660MB	2CPX031397R9999	

Obudowa kombi UK600

Z ramką i drzwiczkami

Obudowy instalacyjne do montażu podtynkowego — UK600, IP30
I_n do 63 A
Obudowa kombi jako obudowa instalacyjna i multimedialna, wymiary dla standardowych obudów według normy DIN 43871.
Do instalacji budynku, zgodnie z normą DIN 18015
Odporność na uderzenia: IK07
Dostępne w wariantach od 2 do 3 rzędów jako obudowy instalacyjne do montażu podtynkowego
Możliwość przystosowania do montażu natynkowego lub częściowo podtynkowego
Możliwość montażu w płycie gipsowo-kartonowej przy użyciu zestawu UZ91P4
Skrzynka wnękowa: - nieulegające deformacji, odporne na udary, niepalne tworzywo sztuczne z niewielką ilością halogenów - grzebień zabezpieczający przed wyciągnięciem kabli - wyjmowane przepusty kablowe - możliwość łączenia
Możliwość zmiany kierunku otwierania (bez użycia narzędzi)
Kanał połączeniowy do połączenia poziomego i pionowego
Z zaciskiem wtykowym N/PE Quick.
Pokrywa z wkrętami do szybkiego mocowania przez obrót o 90°, z możliwością plombowania
Wycięcia o wysokości 45 mm na 12 modułów, z możliwością rozszerzenia do 14
Karta opisowa
Znormalizowane rozdzielenie poziomów napięcia przy użyciu przegrody z wybijanymi otworami na moduły gniazd i urządzeń multimedialnych
Modułowa płyta z perforowanej blachy stalowej do montażu urządzeń
Łatwy i niewymagający użycia narzędzi montaż za pomocą „paska na urządzenia”
Mocowane na zatrzask, wychylne o 90° gniazdo do zasilania wbudowanych urządzeń
Wspornik do mocowania przewodów pomocny w utrzymaniu porządku w okablowaniu
Z ramką i metalowymi drzwiczkami lub metalowymi drzwiczkami z wkładką z białego tworzywa sztucznego wzmacniającą sygnał Wi-Fi, z kompensacją powierzchni

* w połączeniu z zestawem do montażu w płycie gipsowo-kartonowej UZ91P4

Obudowa kombi UK600

Z ramką i drzwiczkami

UK662CV

UK662CW

Artykuł	Wymiary	Wys. x gł. x gł. (mm)	Typ	Nr kat.	EUR
Obudowa kombi do montażu podtynkowego z ramką i drzwiczkami z wentylacją					
Skrzynka wnękowa z modułowymi płytami montażowymi z perforowanej blachy stalowej i wyjmowanym wspornikiem aparatury Wspornik do mocowania wprowadzonych kabli Przegroda izolacji elektrycznej, zatrzaskowe gniazdo, wychylne o 90°, z wkładem EURO Pasek na urządzenia do montażu bez użycia narzędzi Drzwiczki z blachy stalowej z wentylacją	2 rzędy Wymiary wycięcia w ścianie	855 x 367 x 95 828 x 340 x 88	UK662CV	2CPX031398R9999	
	3 rzędy Wymiary wycięcia w ścianie	855 x 367 x 95 828 x 340 x 88	UK663CV	2CPX031399R9999	
Obudowa kombi do montażu podtynkowego z ramką i drzwiczkami Wi-Fi z wentylacją					
Skrzynka wnękowa z modułowymi płytami montażowymi z perforowanej blachy stalowej i wyjmowanym wspornikiem aparatury Wspornik do mocowania wprowadzonych kabli Przegroda izolacji elektrycznej, zatrzaskowe gniazdo, wychylne o 90°, z wkładem EURO Pasek na urządzenia do montażu bez użycia narzędzi Metalowe drzwiczki z wkładką z białego tworzywa sztucznego wzmacniającą sygnał Wi-Fi	2 rzędy Wymiary wycięcia w ścianie	855 x 367 x 95 828 x 340 x 88	UK662CW	2CPX031400R9999	
	3 rzędy Wymiary wycięcia w ścianie	855 x 367 x 95 828 x 340 x 88	UK663CW	2CPX031401R9999	

Obudowa multimedialna

Akcesoria

	Artykuł	Liczba szt.	Typ	Nr kat.
 UZM61M	Perforowana płyta montażowa do obudów multimedialnych	1	UZM61M	2CPX031421R9999
ZX340	Uchwyt elastyczny do urządzeń multimedialnych, np. do użytku z elementem UZM61M	1	ZX340	2CPX031422R9999
 ZE336	**Pusty patch panel do modułów komunikacyjnych, np. RJ45, modułu ze złączem koncentrycznym itp.** Do montażu bezpośredniego i izolowanego do szyny EDF, szyny DIN lub płyty montażowej			
	6-portowy panel krosowy	1	ZE335	2CPX031423R9999
	12-portowy panel krosowy	1	ZE336	2CPX031424R9999
ZE338	**Uchwyt do panelu krosowego**	1	ZE338	2CPX031426R9999
ZE224	**Gniazdo pojedyncze** Zatrzaskowe, wychylne o 90°, z osłoną przed dotykiem i elementem odciążającym, do montażu do przegrody UZB3 z wkładem EURO	1	ZE224	2CPX031427R9999
ZE225	**Gniazdo podwójne** Napięcie 230 V AC, do montażu do płyty montażowej ZX29 z wkładem EURO	1	ZE225	2CPX061177R9999
ZE226	**Gniazdo potrójne** Napięcie 230 V AC, wychylne o 120° z wkładem EURO do zatrzaśnięcia na wlocie kablowym lub szynie DIN; do przymocowania śrubami na płycie montażowej	1	ZE227	2CPX061211R9999
UZB3	**Przegroda** Do izolacji elektrycznej zgodnie z normą, z listwą zaciskową z 2 wybijanymi otworami do zamontowania gniazda ZE224 5 wybijanych otworów do montażu modułów Keystone		UZB3	2CPX031409R9999

Obudowa multimedialna

Akcesoria

ZX29

UZED1

ZX287P10

ZE316

ZE317

ZE318

ZE319

ZE320

ZE311

ZE310

ZB120

Artykuł	Liczba szt.	Typ	Nr kat.
Płyta montażowa Do mocowania na wsporniku listew zaciskowych lub do płyty z perforowanej blachy stalowej w obudowach multimedialnych UK... i panelach do urządzeń multimedialnych 1MM...	1	ZX29	2CPX061178R9999
Uchwyt do mocowania przewodów UK600	1	UZED1	2CPX031419R9999
	10	UZED1P	2CPX031420R9999
Wkręty M4 x 14 samogwintujące do płyty montażowej z perforowanej blachy stalowej	10	ZX287P10	2CPX061180R9999
Złącza do paneli krosowych			
Moduł ze złączem koncentrycznym Złącze F/F	1	ZE316	2CPX039246R9999
Moduł ze złączem koncentrycznym Złącze IEC	1	ZE317	2CPX039247R9999
Moduł ze złączem koncentrycznym Wtyk IEC	1	ZE318	2CPX039248R9999
Moduł OpDAT Tulejka prowadząca LC, ceramika	1	ZE319	2CPX039249R9999
Moduł zaślepiający	1	ZE320	2CPX039250R9999
Złącze RJ45 Tworzywo sztuczne	1	ZE311	2CPX038612R9999
Moduł DIN IP Moduł RJ45 z adapterem do montażu szyny DIN	1	ZE310	2CPX038625R9999
Rurka izolacyjna Do linii komunikacyjnej			
50 mm	1	ZB120	2CPX071111R9999
150 mm	1	ZB122	2CPX071112R9999

Obudowa multimedialna

Drzwiczki

BL620V

BL620W

Artykuł	Do użytku z...	Liczba szt.	Typ	Nr kat.
Ramka z drzwiczkami i otworami wentylacyjnymi Kolor: biały, RAL 9016 Metalowa, malowana farbą proszkową	UK62..	1	BL620V	2CPX031091R9999
	UK63..	1	BL630V	2CPX031092R9999
	UK64..	1	BL640V	2CPX031093R9999
	UK66..	1	BL650V	2CPX031094R9999
Ramka z drzwiczkami i otworami wentylacyjnymi Metalowe drzwiczki z wkładką z białego tworzywa sztucznego wzmacniającą sygnał WiFi	UK62..	1	BL620W	2CPX031095R9999
	UK63..	1	BL630W	2CPX031096R9999
	UK64..	1	BL640W	2CPX031097R9999
	UK66..	1	BL650W	2CPX031098R9999

Obudowa instalacyjna UK600

Planowanie, montaż i wymiary

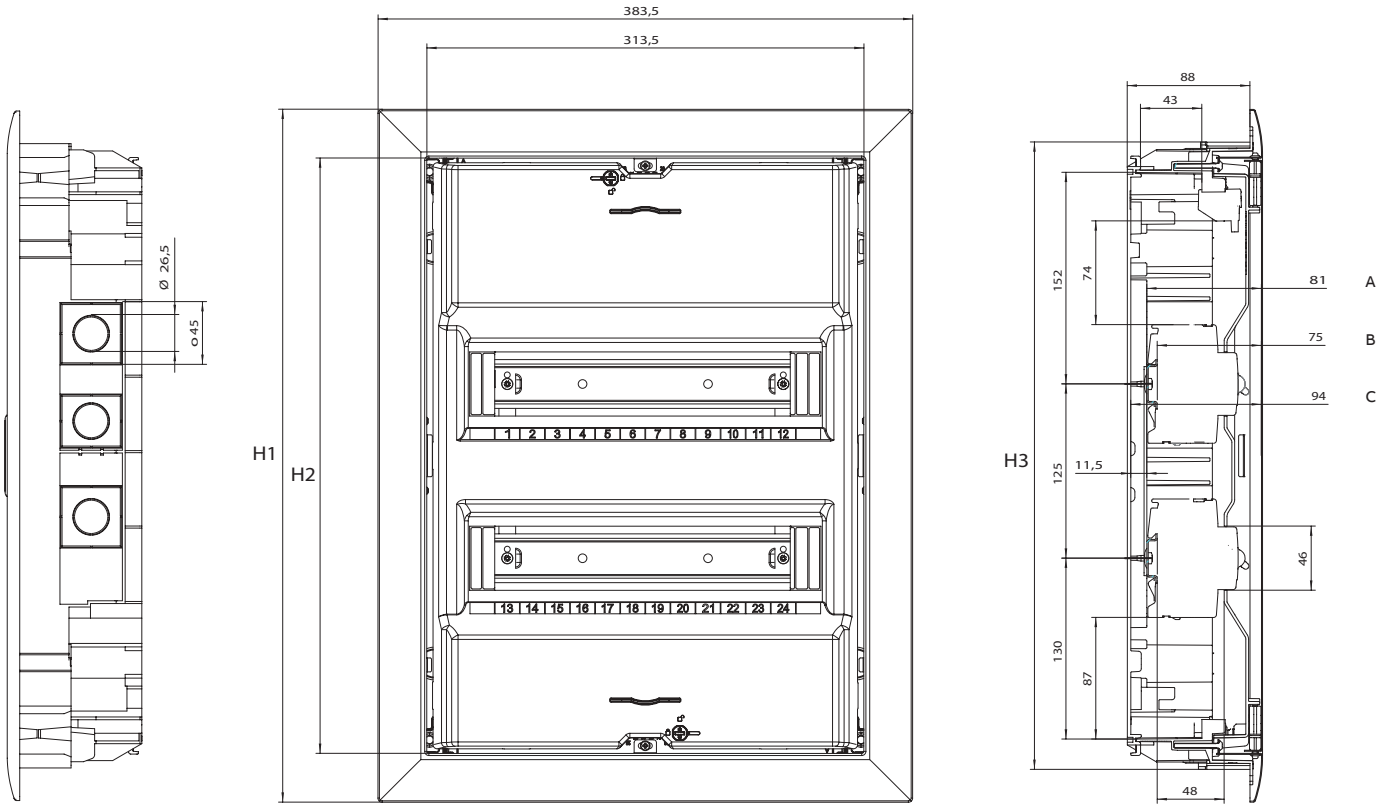

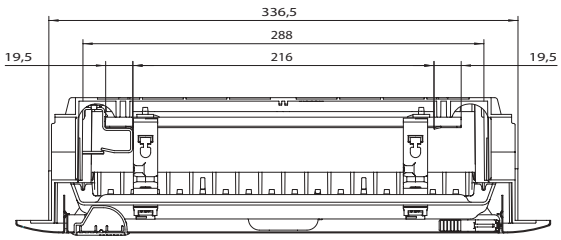

A) między płytą montażową
a drzwiczkami wewnątrz

B) między szyną DIN
a drzwiczkami wewnątrz

A) między tylną ścianą
a drzwiczkami wewnątrz

Typ	Dopuszczalna strata mocy Pzul wg DIN 43671 (W)			Moc maksymalna P de wg DIN VDE 60670-24 (W)	Wymiary w mm		
	20K	25K	30K	30K	H1	H2	H3
UK61..	10,0	13,0	16,0	31,0	372	302	325
UK62..	11,5	15,0	19,0	45,0	497	427	450
UK63..	14,5	19,0	24,0	54,0	622	552	575
UK64..	16,5	21,5	27,0	62,0	747	677	700
UK66..				69,0	872	802	825

Obudowa multimedialna

Planowanie, montaż i wymiary

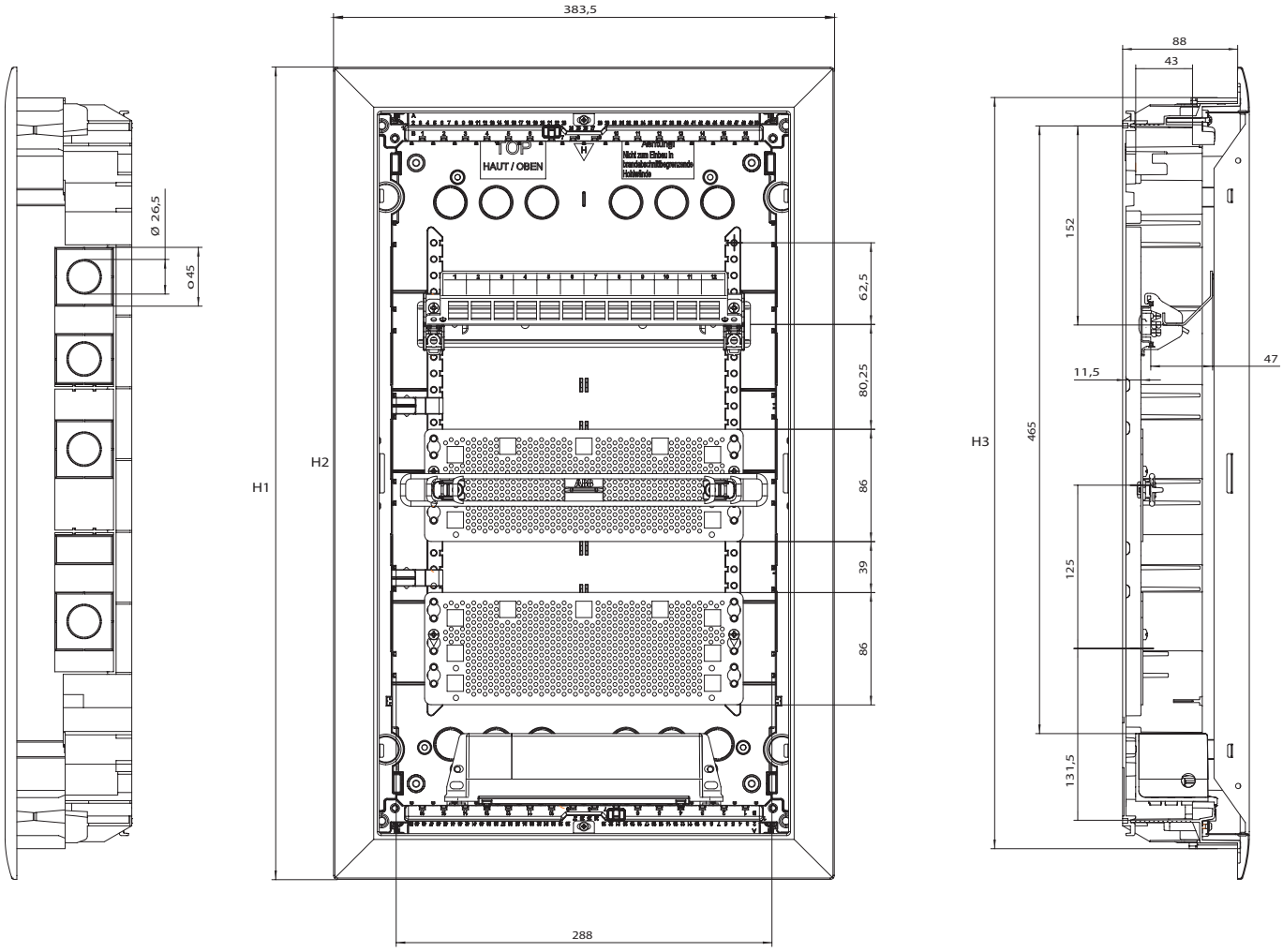

Typ	Dopuszczalna strata mocy Pzul wg DIN 43671 (W)			Moc maksymalna P de wg DIN VDE 60670-24 (W)	Wymiary w mm		
	20K	25K	30K	30K	H1	H2	H3
UK62..	11,5	15,0	19,0	100,0	497	427	450
UK63..	14,5	19,0	24,0	114,0	622	552	575
UK64..	16,5	21,5	27,0	133,0	747	677	700
UK65.. UK66..				155,0	872	802	825

Obudowa kombi

Planowanie, montaż i wymiary

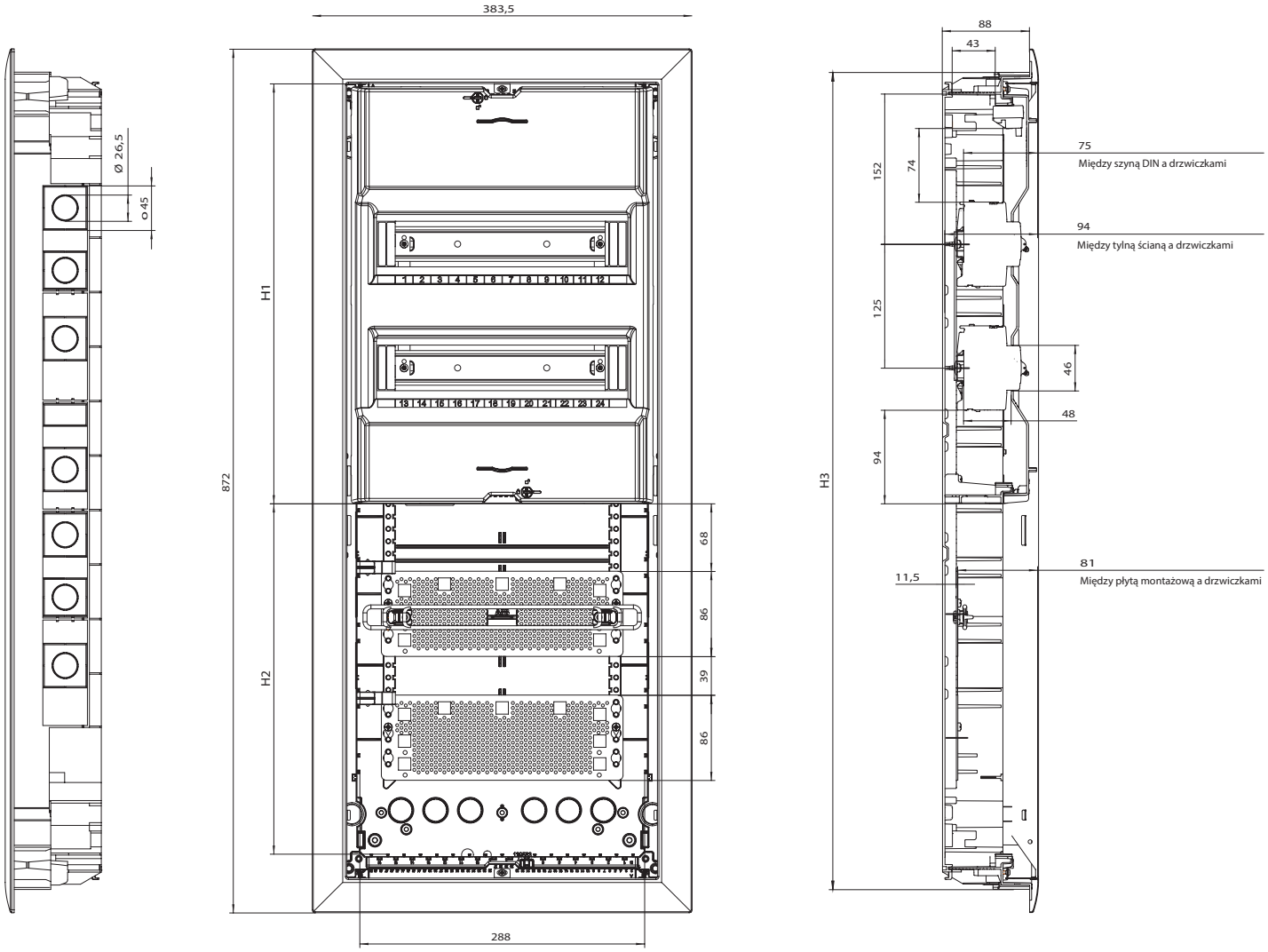

Typ	Dopuszczalna strata mocy Pzul wg DIN 43671 (W)			Moc maksymalna P de wg DIN VDE 60670-24 (W)	Wymiary w mm	
	20K	25K	30K	30K	H1	H2
UK662CV				78,0	424	353
UK665CV				73,0	549	228
UK662CW				75,0	424	353
UK665CW				71,0	549	228

Ramka i drzwiczki

Planowanie, montaż i wymiary

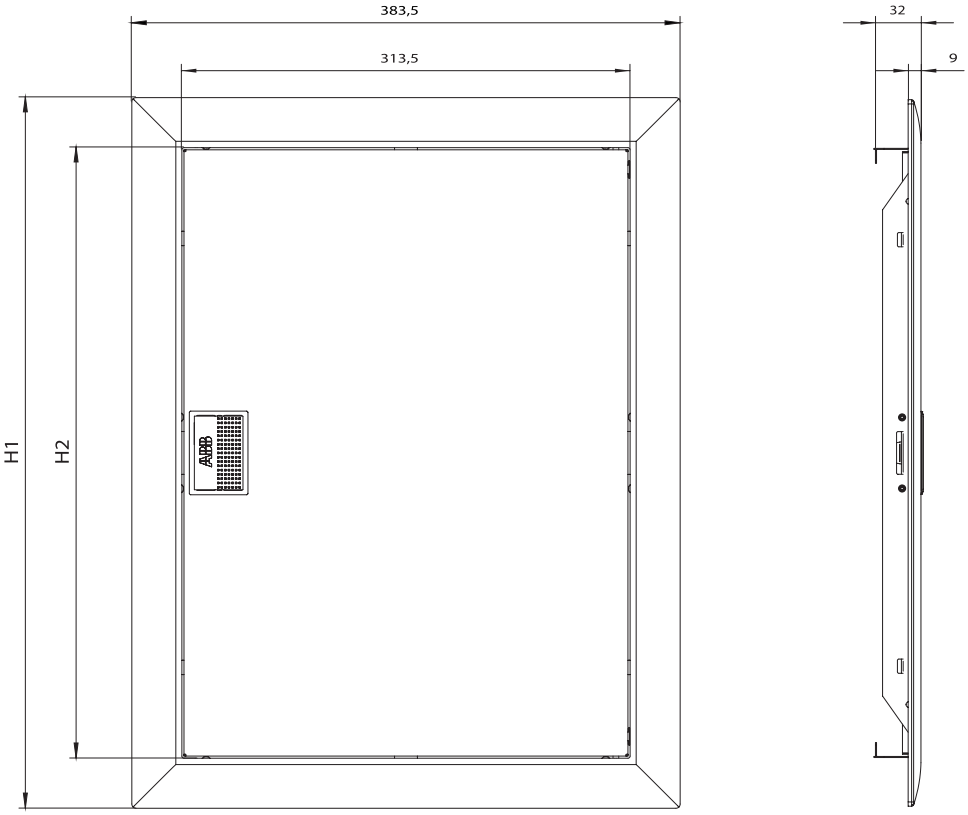

	Wymiary w mm	
Typ	**H1**	**H2**
BL610	**302**	**372**
BL620	497	427
BL630	622	552
BL630	622	552
BL640	747	677
BL650	872	802

Wymienna stylizowana ramka

Planowanie, montaż i wymiary

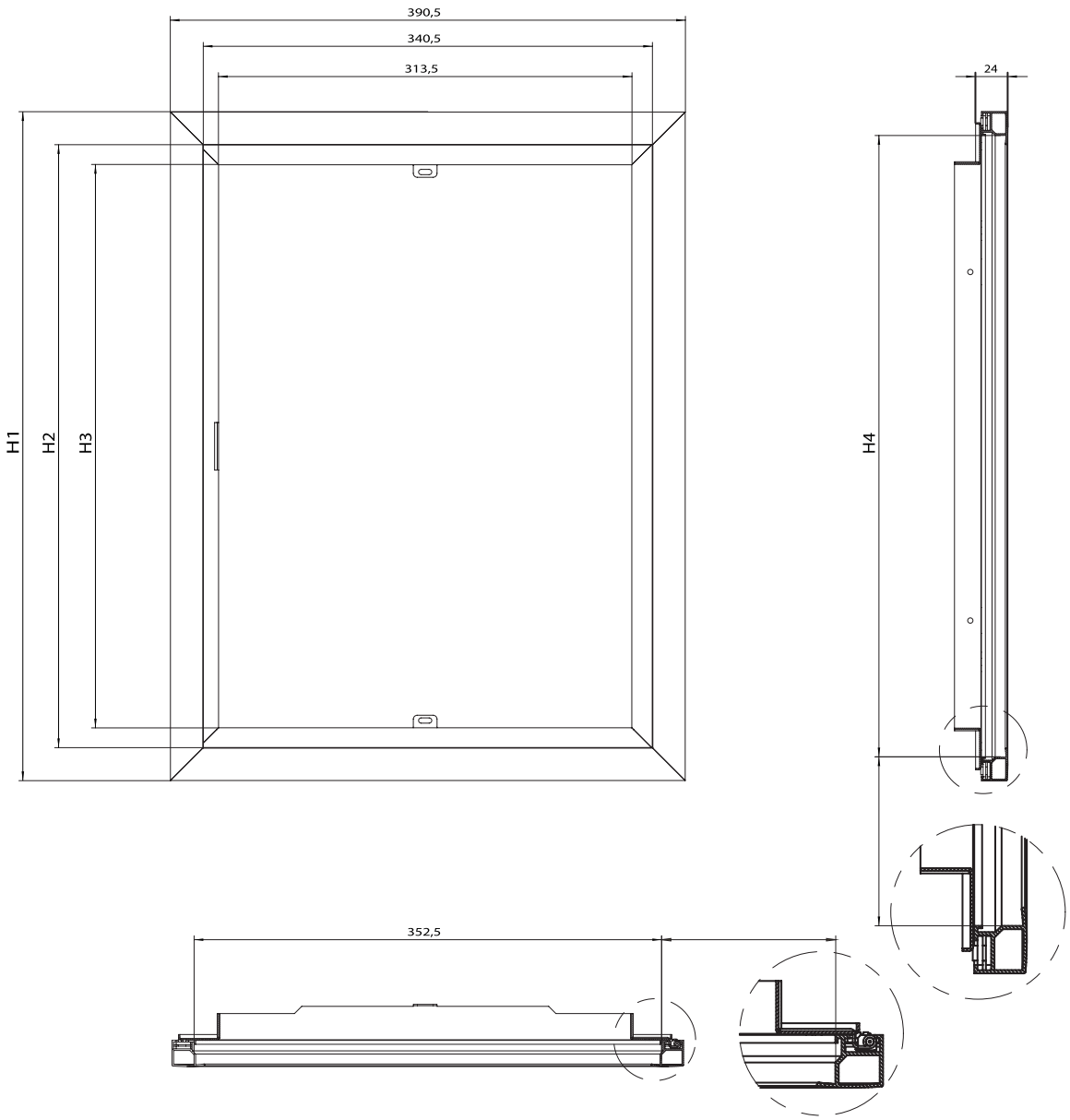

	Wymiary w mm				Specyfikacja techniczna — panel LED			
Typ	**H1**	**H2**	**H3**	**H4**	**Typ**	**U**	**P**	**Temperatura barwowa**
BL520D	507	457	427	469	UZD624	12 V DC	9,60 W	4200 K
BL630D	632	582	552	594	UZD634	12 V DC	13,20 W	4200 K
BL640D	757	707	677	719	UZD644	12 V DC	15,60 W	4200 K
BL650D	882	832	802	844	UZD654	12 V DC	19,60 W	4200 K

Informacje dodatkowe
Zastrzegamy sobie prawo do dokonywania zmian technicznych bądź modyfikacji treści niniejszego dokumentu bez uprzedniego powiadomienia. W przypadku zamówień obowiązują uzgodnione wcześniej warunki. ABB nie ponosi żadnej odpowiedzialności za ewentualne błędy lub możliwe braki informacji w niniejszym dokumencie.

Zastrzegamy sobie wszelkie prawa do niniejszego dokumentu i jego tematyki oraz zawartych w nim zdjęć i ilustracji. Zabrania się kopiowania, ujawniania osobom trzecim lub wykorzystywania jego zawartości w części lub w całości bez uprzedniej pisemnej zgody ABB.

—

Grupa ABB
Dywizja Produktów i Systemów Elektryfikacji
Jednostka biznesowa Produkty dla budownictwa

www.abb.com/lowvoltage

© Copyright 2018 ABB. Wszelkie prawa zastrzeżone.
Dane techniczne mogą ulec zmianie bez zapowiedzi.

9AKK107045A9970 03.2018