


# ABB Årsredovisning 2006

Finansiell sammanfattning

Power and productivity for a better world



**ABB**



## Om ABB

Ett ökande behov av energi och dess inverkan på miljön är de stora utmaningarna under detta århundrade.

ABB tar sig an dessa frågor genom att tillhandahålla lösningar för tillförlitlig och energieffektiv överföring och distribution av elenergi och genom lösningar som ökar produktiviteten för energiföretag, industrier och annan verksamhet.

Därför står ABB för "Power and productivity for a better world".

ABB-koncernens bolag verkar i omkring 100 länder och har ungefär 108 000 medarbetare.

ABB har sitt huvudkontor i Zürich, Schweiz. ABB Ltd-aktien handlas på börserna i Zürich, Stockholm och New York.

# Finansiell redovisning

## Resultaträkning

31 december (MUSD förutom aktiedata)	2006	2005	2004
Försäljning av produkter	20 630	18 664	16 848
Försäljning av tjänster	3 782	3 348	3 301
<b>Summa intäkter</b>	<b>24 412</b>	<b>22 012</b>	<b>20 149</b>
Kostnader produkter	-14 968	-14 096	-12 925
Kostnader tjänster	-2 573	-2 309	-2 316
<b>Summa rörelsekostnader</b>	<b>-17 541</b>	<b>-16 405</b>	<b>-15 241</b>
<b>Bruttovinst</b>	<b>6 871</b>	<b>5 607</b>	<b>4 908</b>
Försäljnings- och administrationskostnader	-4 434	-3 883	-3 777
Övriga intäkter (kostnader), netto	149	54	-40
<b>Resultat före räntenetto och skatter</b>	<b>2 586</b>	<b>1 778</b>	<b>1 091</b>
Ränteintäkter och utdelningar	151	157	151
Räntekostnader och andra finansiella kostnader	-304	-403	-360
<b>Vinst från kvarvarande verksamheter före skatter, minoritetsintressen och ackumulerad effekt av ändrade redovisningsprinciper</b>	<b>2 433</b>	<b>1 532</b>	<b>882</b>
Skatter	-697	-490	-338
Minoritetsintressen	-179	-131	-102
<b>Vinst från kvarvarande verksamheter före ackumulerad effekt av ändrade redovisningsprinciper</b>	<b>1 557</b>	<b>911</b>	<b>442</b>
Förlust från avvecklade verksamheter, netto efter skatt	-167	-171	-477
<b>Vinst (förlust) före ackumulerad effekt av ändrade redovisningsprinciper</b>	<b>1 390</b>	<b>740</b>	<b>-35</b>
Akkumulerad effekt av ändrade redovisningsprinciper, netto efter skatt	-	-5	-
<b>Nettovinst (förlust)</b>	<b>1 390</b>	<b>735</b>	<b>-35</b>
<b>Vinst (förlust) per aktie, grundläggande:</b>			
Vinst från kvarvarande verksamheter före ackumulerad effekt av ändrade redovisningsprinciper	0,73	0,45	0,22
Förlust från avvecklade verksamheter, netto efter skatt	-0,08	-0,09	-0,24
Akkumulerad effekt av ändrade redovisningsprinciper, netto efter skatt	-	-	-
<b>Nettovinst (förlust)</b>	<b>0,65</b>	<b>0,36</b>	<b>-0,02</b>
<b>Vinst per aktie, vid full konvertering:</b>			
Vinst från kvarvarande verksamheter före ackumulerad effekt av ändrade redovisningsprinciper	0,71	0,44	0,22
Förlust från avvecklade verksamheter, netto efter skatt	-0,08	-0,08	-0,24
Akkumulerad effekt av ändrade redovisningsprinciper, netto efter skatt	-	-	-
<b>Nettovinst (förlust)</b>	<b>0,63</b>	<b>0,36</b>	<b>-0,02</b>

Se vidare i noter till den finansiella redovisningen i "Financial review 2006".

# Balansräkning

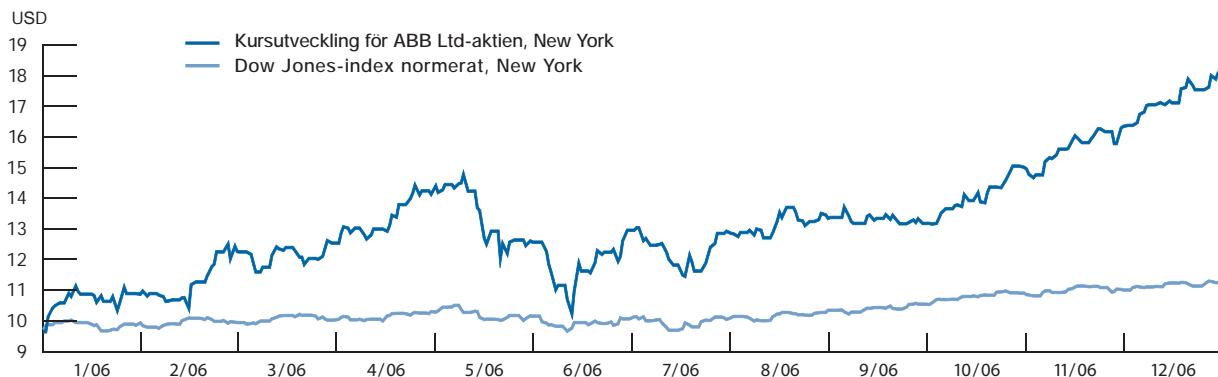
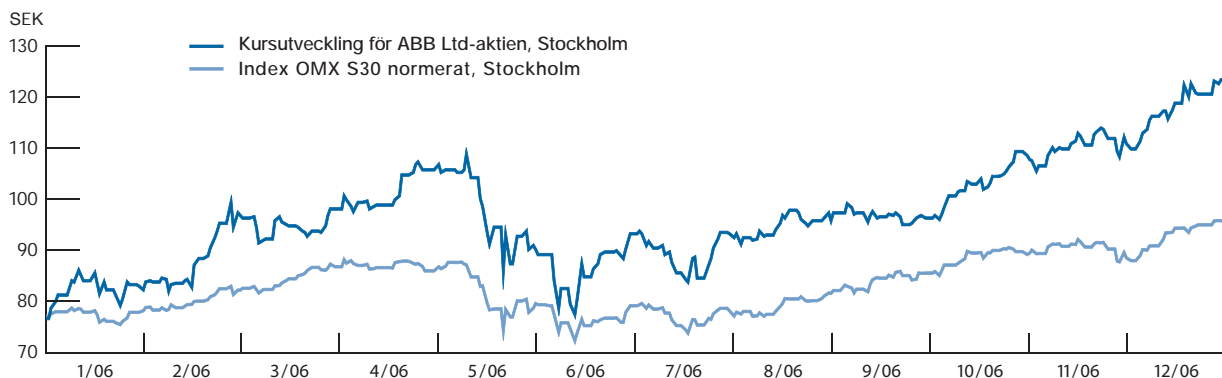
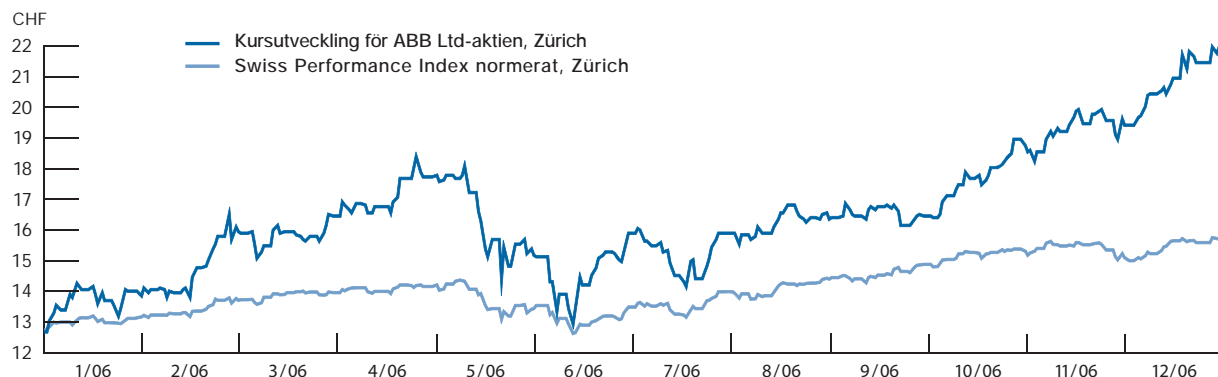
31 december (MUSD, förutom aktiedata)	2006	2005
Likvida medel	4 262	3 221
Kortfristiga placeringar	528	368
Fordringar, netto	7 276	6 405
Varulager, netto	3 880	3 006
Förutbetalda kostnader	252	250
Uppskjuten skatt	577	473
Övriga omsättningstillgångar	238	187
Tillgångar klassificerade till salu och i avvecklade verksamheter	164	262
<b>Summa omsättningstillgångar</b>	<b>17 177</b>	<b>14 172</b>
Finansiella fordringar, netto	555	645
Materiella anläggningstillgångar, netto	2 811	2 547
Goodwill	2 581	2 479
Övriga immateriella tillgångar, netto	309	347
Förutbetalda pensioner och andra anställningsförmåner	375	601
Investeringar i bolag redovisade enligt kapitalandelsmetoden	636	618
Uppskjuten skatt	523	628
Övriga anläggningstillgångar	175	239
<b>Summa tillgångar</b>	<b>25 142</b>	<b>22 276</b>
Leverantörsskulder	3 936	3 203
Övriga kortfristiga skulder	1 184	1 171
Kortfristig upplåning och kortfristig andel av långfristig upplåning	122	169
Förskott från kunder	1 526	987
Uppskjuten skatt	227	183
Avsättningar och övriga skulder	3 003	2 635
Upplupna kostnader	1 941	1 876
Asbestförpliktelser	154	1 128
Skulder klassificerade till salu och i avvecklade verksamheter	283	370
<b>Summa kortfristiga skulder</b>	<b>12 376</b>	<b>11 722</b>
Långfristig upplåning	3 160	3 933
Pensioner och andra anställningsförmåner	885	1 130
Uppskjuten skatt	769	691
Asbestförpliktelser	307	-
Övriga skulder	1 156	976
<b>Summa skulder</b>	<b>18 653</b>	<b>18 452</b>
Minoritetsintressen	451	341
Eget kapital:		
Aktiekapital och övriga bundna fonder	4 514	3 121
Balanserade vinstmedel	3 647	2 460
Accumulated other comprehensive loss	-2 019	-1 962
Avgår: Återköpta aktier, anskaffningsvärde (8 782 721 och 11 531 106 aktier per 31 december 2006 och 31 december 2005)	-104	-136
<b>Summa eget kapital</b>	<b>6 038</b>	<b>3 483</b>
<b>Summa skulder och eget kapital</b>	<b>25 142</b>	<b>22 276</b>

Se vidare i noter till den finansiella redovisningen i "Financial review 2006".

# Kassaflödesanalys

31 december (MUSD)	2006	2005	2004
<b>Kassaflöde från rörelsen:</b>			
Nettovinst (förlust)	1 390	735	-35
<i>Justeringar för nettovinst (förlust) som inte ingår i kassaflöde från rörelsen:</i>			
Avskrivningar	570	597	633
Avsättningar, netto	243	466	88
Pensioner och andra anställningsförmåner efter anställningens slut	-4	-62	55
Uppskjuten skatt	113	38	3
Nettovinst från försäljning av materiella anläggningstillgångar	-76	-44	-36
Vinst från bolag redovisade enligt kapitalandelsmetoden	-95	-109	-87
Minoritetsintressen	179	131	102
Förlust från försäljning av avvecklade verksamheter	-	16	63
Övrigt	190	159	264
Förändring av rörelsekapital:			
Kortfristiga placeringar (trading)	-	1	43
Kundfordringar	-594	-892	-160
Varulager	-512	-328	-74
Leverantörsskulder	388	26	-63
Förskottsbetalningar från kunder	461	161	-22
Övriga tillgångar och skulder, netto	-314	117	128
<b>Summa kassaflöde från rörelsen</b>	<b>1 939</b>	<b>1 012</b>	<b>902</b>
<b>Kassaflöde från investeringsverksamheten:</b>			
Förändring av finansiella fordringar	67	229	176
Förvärv av kortfristiga placeringar (ej trading)	-4 743	-1 915	-2 877
Investeringar i materiella anläggningstillgångar och immateriella tillgångar	-536	-456	-543
Förvärv av verksamheter (netto efter förvärvade likvida medel)	-3	-27	-24
Försäljning av kortfristiga placeringar (ej trading)	4 366	1 833	2 317
Försäljning av anläggningstillgångar	128	117	123
Avyttring av verksamheter (netto efter avyttrade likvida medel)	27	-97	1 182
<b>Summa kassaflöde från (använt i) investeringsverksamheten</b>	<b>-694</b>	<b>-316</b>	<b>354</b>
<b>Kassaflöde från finansieringsverksamheten:</b>			
Förändring av lån med löptid högst 90 dagar	-26	-9	-104
Ökad upplåning	151	155	265
Återbetalning av lån	-189	-978	-2 913
Betalningar vid konvertering av obligationer	-72	-	-
Betalningar vid inbyte av obligationer	-111	-	-
Transaktioner avseende aktiekapital och återköpta aktier	47	35	-36
Betalning av utdelningar	-203	-	-
Övrigt	11	-99	43
<b>Summa kassaflöde från finansieringsverksamheten</b>	<b>-392</b>	<b>-896</b>	<b>-2 745</b>
Effekter av kursdifferens på likvida medel	184	-259	74
Justering för nettoförändring i likvida medel i tillgångar klassificerade till salu och i avvecklad verksamhet	4	14	298
<b>Förändring av likvida medel, netto – kvarvarande verksamhet</b>	<b>1 041</b>	<b>-445</b>	<b>-1 117</b>
Likvida medel vid periodens början	3 221	3 666	4 783
<b>Likvida medel vid periodens slut</b>	<b>4 262</b>	<b>3 221</b>	<b>3 666</b>
Betalda räntor	274	332	382
Betalda skatter	594	325	379

# ABB Ltd-aktien



## Handel med ABB Ltd-aktien

### Tickersymboler för ABB Ltd

SWX Swiss Exchange (virt-x)

Stockholmsbörsen

New York Stock Exchange (NYSE)

ABBN

ABB

ABB

### Tickersymboler för ABB Ltd på Bloomberg

SWX Swiss Exchange (virt-x)

Stockholmsbörsen

New York Stock Exchange (NYSE)

ABBN VX

ABB SS

ABB US

### Tickersymboler för ABB Ltd på Reuters

SWX Swiss Exchange (virt-x)

Stockholmsbörsen

New York Stock Exchange (NYSE)

ABBN.VX

ABB.ST

ABB.N

## Credit rating för ABB Ltd per den 26 februari 2007

### Standard & Poor's

Long-term corporate credit rating:

BBB+

Long-term senior unsecured debt:

BBB

Short-term corporate credit rating:

A-2

Watch positive

### Moody's

Long-term senior unsecured rating:

Baa1

Short-term debt rating:

Prime-2

Stable outlook

Kreditvärdigheten kan när som helst revideras.

För senaste information beträffande kreditvärdigheten, se Moody's resp Standard & Poor's webbplatser.



# Aktieinformation

## Information om ABB:s obligationer

Utestående offentliga obligationer per den 15 februari 2007.

Emittent	Nominellt belopp	Kupongränta	Förfalloår	Bloombergkod	Reuterskod
ABB International Finance Ltd	500 MEUR	9,5% <sup>(1)</sup>	2008	ABB 9,5 01/15/08	CH014855653=
ABB International Finance Ltd	200 MGBP	10% <sup>(2)</sup>	2009	ABB 10 05/29/09	CH014855661=
ABB Ltd	500 MCHF	3,75% <sup>(3)</sup>	2009	ABB 3,75 09/30/09	CH896367=S
ABB International Finance Ltd	1 000 MCHF Konvertibla	3,5%	2010	ABB 3,5 09/10/10	CH1653740=S
ABB International Finance Ltd	650 MEUR	6,5%	2011	ABB 6,5 11/30/11	CH018119617=
ABB International Finance Ltd	700 MEUR	4,625%	2013	ABB 4,625 06/06/13	CH025291581=

<sup>(1)</sup> Utestående belopp = 77 MEUR

<sup>(2)</sup> Utestående belopp = 20 MGBP

<sup>(3)</sup> Utestående belopp = 108 MCHF

## Nyckeldata

	2006	2005
Utdelning per aktie (CHF)	0,24 <sup>(1)</sup>	0,12
Nominellt värde per aktie (CHF)	2,50	2,50
Röster per aktie	1	1
Vinst per aktie (USD) <sup>(2)</sup>	0,63	0,36
Eget kapital per aktie (USD) <sup>(3)</sup>	2,77	1,71
Kassaflöde från rörelsen per aktie (USD) <sup>(2)</sup>	0,86	0,47
Utdelning i procent av nettovinst (%)	31%	26%
Utestående aktier, vägt genomsnitt, grundläggande (antal i miljoner)	2 128	2 029
Utestående aktier, vägt genomsnitt vid full konvertering (antal i miljoner)	2 248	2 138

<sup>(1)</sup> Styrelsens förslag, föremål för aktieägarnas godkännande på årsstämman i Zürich, Schweiz, den 3 maj 2007.

<sup>(2)</sup> Beräkning baserad på antal utestående aktier, vägt genomsnitt vid full konvertering.

<sup>(3)</sup> Beräkning baserad på antal utestående aktier den 31 december.

## ABB Ltd:s årsstämma

ABB Ltd:s årsstämma 2007 hålls torsdagen den 3 maj 2007 kl 10:00 i Messe Zürich, Zürich-Oerlikon, Schweiz. Årsstämman hålls på tyska och simultantolkas till engelska och franska. Informationsmöte för aktieägare i Sverige hålls i Västerås fredagen den 4 maj kl 10:00. Aktieägare som är införda i aktieregistret, och i Sverige i den av VPC förda aktieboken, med rätt att rösta per den 23 april 2007 är berättigade att delta i stämman i Zürich, Schweiz, och i informationsmötet i Västerås, Sverige.

ABB Årsredovisning 2006 består av en Operational review (Verksamhetsöversikt), en Financial review (Finansiell översikt) och en Sustainability review (Hållbarhetsöversikt).

För beställning av ytterligare exemplar av denna eller andra översikter, se adress på baksidan. De kan även laddas ner från [www.abb.com](http://www.abb.com) eller [www.abb.se](http://www.abb.se).

Verksamhetsöversikten och Finansiell sammanfattning (bilaga till Verksamhetsöversikten) ges ut på engelska, tyska och svenska. Den finansiella översikten ges ut på engelska och tyska. Hållbarhetsöversikten ges ut på engelska. Om tolkningsfrågor uppstår gäller engelsk version av samtliga översikter.

## Viktiga datum för ABB Ltd:s aktieägare 2007

Resultatet för första kvartalet 2007	26 april
ABB Ltd:s årsstämma i Zürich	3 maj
ABB Ltd:s informationsmöte i Västerås	4 maj
Resultatet för andra kvartalet 2007	26 juli
Resultatet för tredje kvartalet 2007	25 oktober



**ABB Ltd**

Corporate Communications  
P.O.Box 8131  
CH-8050 Zürich  
Schweiz  
Tel: +41 (0)43 317 7111  
Fax: +41 (0)43 317 7958

[www.abb.com](http://www.abb.com)

**ABB Ltd**

Investor Relations  
P.O.Box 8131  
CH-8050 Zürich  
Schweiz  
Tel: +41 (0)43 317 7111  
Fax: +41 (0)44 311 9817

**ABB Ltd**

Investor Relations  
SE-721 83 Västerås  
Sverige  
Tel: +46 (0)21 32 50 00  
Fax: +46 (0)21 32 54 48

[www.abb.se](http://www.abb.se)