
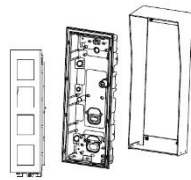


WELCOME

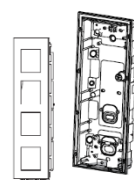
Placa de calle. Composición



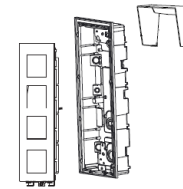
- Elegir la forma de montaje: superficie o empotrada.



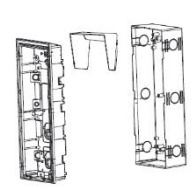
Superficie
Caja emp + vis. Sup
(obligatoria).



Empotrada
Caja emp.



Empotrada
Caja emp.+ vis emp.



Empotrada
Caja emp.+ visera emp+ caja preinst.

- Seleccionar los módulos necesarios y el tamaño de placa.



W2200

Cámara



W2100

Audio



W2112

Audio
1/2 botones



W2124

Audio
2/4 botones



W51381SP3

Botonera
3/6 botones



W51381SP4

Botonera
4/8 botones



W51381FP-S
W51381FP-A

Huella
dactilar



W51381K-S
W51381K-W
W51381K-A

Teclado
alfanumérico



W51382CR
W51381CR

Display ID/IC



W2200.5

Cámara + audio



W51381RP1
W51382RP1*

1 botón



W51381RP2
W51382RP2*

2 botones



W51381RP3
W51382RP3*

3 botones



W2190.1

Etiqueta




W2190.11

Hueco



WM2700FP-S

Huella



WM2700KP-S

Teclado



WM2700TP-S

Tarjetas

* Con NFC

Módulos independientes

Placa	Tamaño Col. X fil.	Marcos			Caja preinstalacion	Cajas de empotrar		Viseras	
		Blanco	Acero inox.	Aluminio		Gris	Antracita	Superficie	Empotrar
* 	1x3	W41383CF-W	W41383CF-S	W41383CF-A	W41383PB	W41383F-H	W41383F-B	W41023WC-A	
	1x4	W41384CF-W	W41384CF-S	W41384CF-A	W41384PB	W41384F-H	W41384F-B	W41024WC-A	W41381RH
	1x5	W41385CF-W	W41385CF-S	W41385CF-A	W41385PB	W41385F-H	W41385F-B	W41028WC-A	
	2x3	-	W41386CF-S	W41386CF-A	W41386PB	W41386F-H	W41386F-B	W41025WC-A	W41382RH
	1x1	-	-	W2411.10 AL	W41381PB	W41381F-H	W41381F-B	W41021WC-A	
	1x2	-	-	W2412.10 AL	W41382PB	W41382F-H	W41382F-B	W41022WC-A	
	1x3	-	W2413.10 OX	W2413.10 AL	W41383PB	W41383F-H	W41383F-B	W41023WC-A	W41381RH
	1x4	-	W2414.10 OX	W2414.10 AL	W41384PB	W41384F-H	W41384F-B	W41024WC-A	
	1x5	-	-	W2415.10 AL	W41385PB	W41385F-H	W41385F-B	W41028WC-A	
	2x3	-	-	W2423.10 AL	W41386PB	W41386F-H	W41386F-B	W41025WC-A	W41382RH
	2x4	-	-	W2424.10 AL		W264	-	**	

* Necesario el módulo W2200.5 cámara + audio.

** La visera de superficie 2x4 W41026WC-A solo es para dos placas de 1x4 unidas.

Cable recomendado
Bus apantallado de 2 hilos : 2x0.80mm²
Ref: 9682

Puesto interno. Seleccionar.

Teléfonos

3/6 Pulsadores
W2153 BL
W2156 BL



Manos libres
W2154 BL/NG/PL



4,3" Con auricular
W2253 BL



4,3" Manos libres
W2252 BL



Monitores

7" Touch
W2251.1 BL/NG



7" Básico
WM22411-W



4,3" WiFi
W2256 BL



* Disponibles con bucle inductivo.

Sistema de control. Seleccionar la capacidad necesaria (cálculo para placa de calle con pulsadores).



W2300.20



W2300.21

Si se necesita más alimentación hay que poner alim. auxiliar (pasarela + SC). Consultar.

Edificio	W2300.20
Teléfono	67
Monitor 4,3"	50
Monitor 7" touch	20
Monitor 7" básico	36
Monitor wifi	10

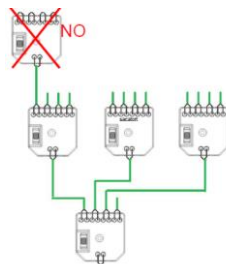
Villa	W2300.20	W2300.21
Monitor 4,3"	5	2
Monitor 7" touch	3	1
Monitor 7" básico	4	1
4,3" + wifi	3+1	1+1
4,3" + pas. IP	4+1	1+1
7" básico+ wifi	3+1	-
7" básico+ pas. IP	3+1	1+1

Distribuidor de video interior, si hay video.



W2322

Distribuye la señal.



En cascada, máximo dos niveles

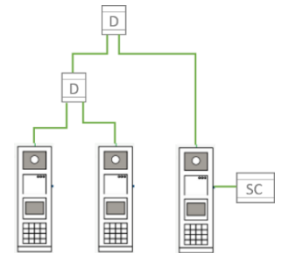
Distribuidor de video exterior, si hay más de una placa.



W1323

¡Hasta 9 placas de calle!

Recomendable alimentar la segunda placa con un SC mini.



Pasarela IP

Acceso al sistema con la Welcome APP.



W1332.1

Actuador

3 modos: timbre adicional, abrepuertas o encendido de luces.



W2342

Interfaz cámaras analógicas



W2304

Pasarela

- Edificio.
- Piso.
- Apartamento.
- F.A. suplementaria.
- Amplificador de línea.

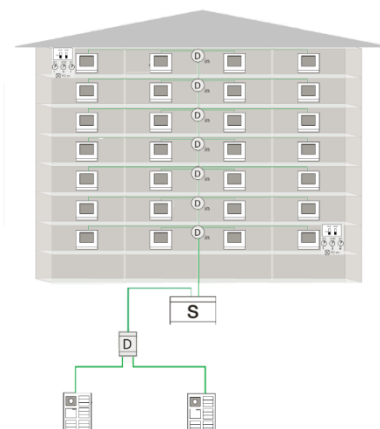


W2301

Se colocaran tantas pasarelas y SC según las necesidades. Consultar.

EJEMPLO

Componentes	Referencias	Cantidad
Sistema control	W2300.20	1
Marco placa	W2423.10 AL	2
Caja placa	W41386F-H	2
Módulo cámara	W2200	2
Módulo audio	W2100	2
Módulo pulsadores	W51381SP	8
Distribuidor video exterior	W1323	1
Monitor auricular	W2253 BL	28
Distribuidor video interior	W2322	7



Otros ejemplos

