

FICHE DE DEMANTELEMENT

Référence	Identification du produit
490 802	BRIO+ (ET) 48...230/ 400L
497 802	BRIO+ (ET) 48...230/ 400L COM




Fig (a)


1 Dévisser les 2 vis de fixation du de la vasque (a).




2 Appuyer sur les 2 clips de fermeture de la vasque situés sur chacune des faces latérales de l'appareil (a)
Séparer la vasque de la patère (b)




3 Enlever le joint d'étanchéité.




4 Dégager le réflecteur de la patère en appuyant sur les clips latéraux (a)
Séparer le réflecteur de la patère (b)



5 Déclipser le connecteur femelle de la patère en faisant levier avec un tournevis.



6 Déclipser le connecteur mâle de son support sur le réflecteur (a) puis déclipser la carte électronique (b)



7 L'appareil est à présent complètement démonté.

Polycarbonate

Matériaux constitutifs

Nos produits répondent aux réglementations en vigueur relatives à la limitation de substances interdites lors de leur mise sur le marché.

PLASTIQUES		METAUX		AUTRES	
Polycarbonate	70.12 %	Cuivre	2.31 %	Papier & carton	14.96%
Résine époxy	2.29 %	Aluminium	1.35 %	Fibre de verre	2.88 %
Polyamide PA66	1.02 %	Zinc	0.96 %	Electrolyte	0.69 %
Polyvinyl Chloride (PVC)	0.36 %	Etain	0.7 %	Ferrite	0.63 %
		Fer	0.34 %	Résine Phénolique	0.32 %
		Argent	0.12 %		
		Nickel	0.087 %		

PIECES NECESSITANT UN TRAITEMENT SPECIFIQUE

Pièces plastiques

Les pièces plastiques sont recyclables.
Pour le tri par matière, vérifier le marquage.
Exemple :




Pièces métalliques

Les pièces métalliques sont recyclables.



Cartes électronique et divers



Le réflecteur comportant des étiquettes vinyle devront selon la filière de recyclage être séparés ou non des autres pièces en polycarbonate.



Etiquettes Vinyle