

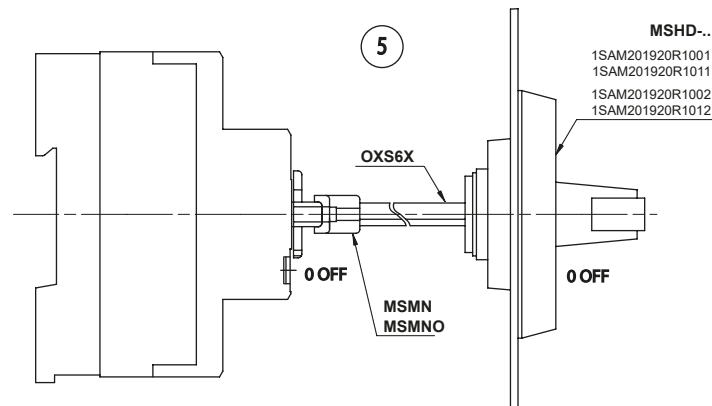
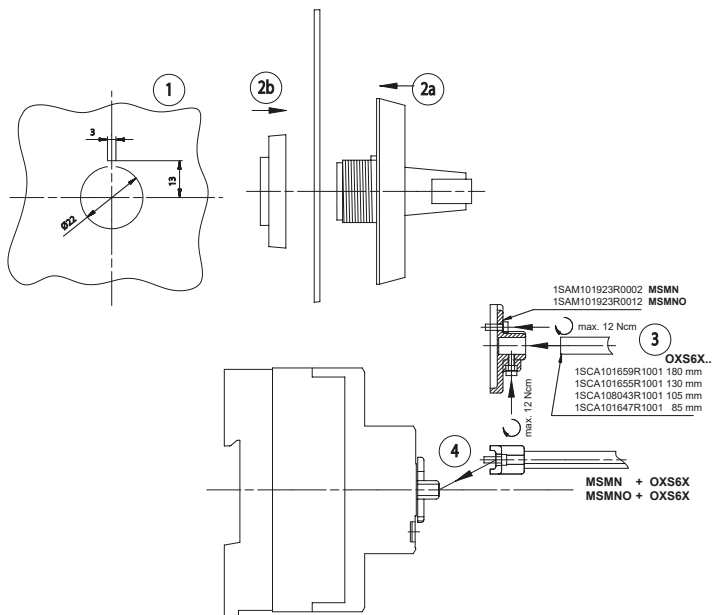
MSOX and OXS6X

en Installation instructions
fr Notice de montage
de Montageanweisung
es Instrucciones de montaje
it Istruzioni di montaggio
sv Installation och skötsel
cn 安装说明书
ru Инструкция по монтажу

Driver spindle MSOX
Axe pour poignée MSOX
Mitnehmer-Achse MSOX
Adaptador + eje MSOX
albero MSOX
Koppling MSOX
延长轴 MSOX
Переходник со штоком MSOX

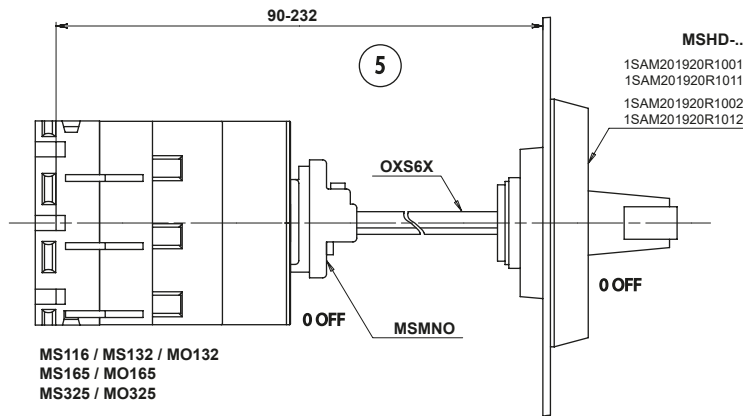
Doc.No. 2CDC131032M6801 (c)

09.2023



MS116 / MS132 / MO132
MS165 / MO165
MS325 / MO325

MSHD-..
 1SAM201920R1001
 1SAM201920R1011
 1SAM201920R1002
 1SAM201920R1012



MS116 / MS132 / MO132
MS165 / MO165
MS325 / MO325

MSHD-..
 1SAM201920R1001
 1SAM201920R1011
 1SAM201920R1002
 1SAM201920R1012



en Warning! Hazardous voltage! Installation by person with electrotechnical expertise only
fr Avertissement! Tension électrique dangereuse! Installation uniquement par des personnes qualifiées en électrotechnique.
de Warnung! Gefährliche Spannung! Installation nur durch elektrotechnische Fachkraft.
es ¡Advertencia! ¡Tensión peligrosa! La instalación deberá ser realizada únicamente por electricistas especializados.
it Avvertenza! Tensione pericolosa! Fare installare solo da un elettricista specializzato.
sv Varning! Farlig spänning! Installation får endast utföras av en elektriker.
cn 警告！电压危险！只能由专业电工进行安装。
ru Осторожно! Опасное напряжение! Монтаж должен выполняться только специалистом-электриком.

ABB STOTZ-KONTAKT GmbH
 Eppelheimer Str. 82
 69123 Heidelberg
 Germany

www.abb.com/lowvoltage

ABB

