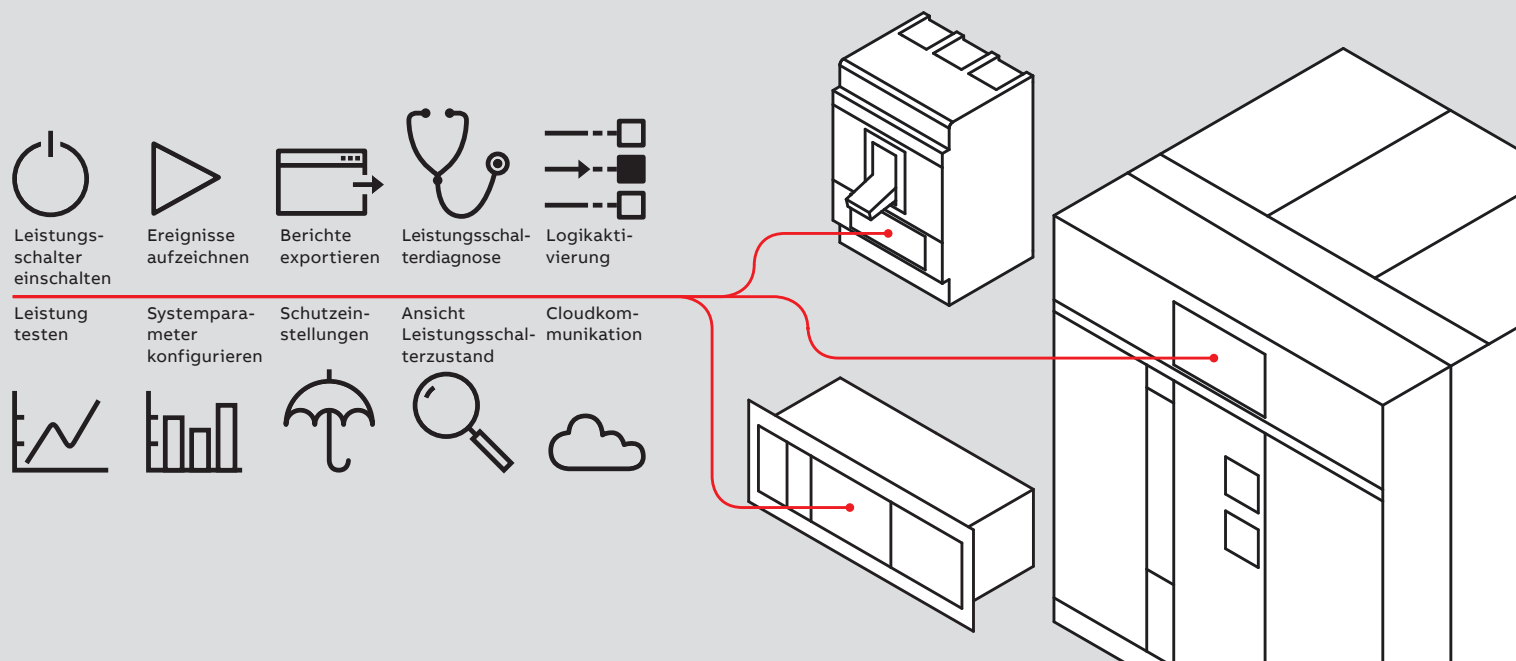


EINFACHE INTERAKTION

Ekip Connect

Das volle Potenzial Ihres ABB-Leistungsschalters nutzen



Mit der Programmier- und Inbetriebnahmesoftware von ABB lässt sich das volle Potenzial von Leistungsschaltern ausschöpfen und die Effizienz der Anlage verbessern.

Ein Leistungsschalter ist wesentlicher Bestandteil jedes elektrischen Systems. Er garantiert Sicherheit und Kontinuität im täglichen Prozess. Deshalb ist es wichtig, dass die Installation und Bedienung des Leistungsschalters so fehlerfrei und einfach wie möglich ist.

Ekip Connect ist von der Inbetriebnahme über die Implementierung bis hin zur Überwachung, Prüfung und Analyse das perfekte Werkzeug, das den Anwender bei der Verwaltung von ABB Leistungsschaltern über den gesamten Produktlebenszyklus unterstützen soll.

Ekip Connect ist die Inbetriebnahme- und Programmiersoftware von ABB, die es ermöglicht, das Potenzial des Schutzauslösers Ekip voll auszuschöpfen. Mit Ekip Connect kann der Benutzer die Stromversorgung verwalten, elektrische Werte erheben und analysieren sowie Schutz-, Wartungs- und Diagnosefunktionen testen.

Die Ekip-Architektur hebt die Leistungsschalter auf die nächste Stufe. So wird die Software Ekip Connect für den Benutzer zum Schlüsselwerkzeug, um auf diese Stufe zuzugreifen und die von ABB entwickelten neuen einmaligen Funktionen zu nutzen.

Benutzerfreundlichkeit

Stellen Sie sich vor, Sie sind ein Schaltanlagenbauer. Sie müssen einen Leistungsschalter in Betrieb nehmen und Zeit sparen.

Anstatt dies manuell angehen zu müssen, können Sie mit Ekip Connect die Inbetriebnahmezeit um bis zu 50 % verkürzen. Ekip Connect ist eine benutzerfreundliche Software, die eine stressfreie Bedienung der komplexen Geräten erlaubt und alle Antworten bietet, die Sie benötigen.

Die einfache und intuitive Benutzeroberfläche von Ekip Connect garantiert von Anfang an eine unkomplizierte Navigation durch die gesamte Lösung und bietet einen schnellen Zugriff auf jeden Betriebsvorgang des Leistungsschalters.

Der Benutzer sieht alle notwendigen Informationen auf einen Blick und kann so jede Situation schnell und effektiv beurteilen.

Volle Ausnutzung

Stellen Sie sich vor, Sie sind ein Anlagenverwalter. Damit Sie alles unter Kontrolle haben und Ausfälle vermeiden können, müssen Sie eine schnelle und präzise Diagnose durchführen.

Mit Ekip Connect können Sie die Funktionen Ihres Geräts voll ausnutzen und dank des anpassbaren Dashboards können Sie die Fenster so anordnen, dass Sie die Funktionen des Geräts genau nach Ihren Wünschen verwalten können.

Sie können alle Einstellungen und Spezifikationen der Leistungsschalter direkt mit Ekip Connect verwalten, dem perfekten Instrument zur Untersuchung und Verwendung des Schalters.

Auch die Diagnose ist einfach: Sie können Ereignisprotokolle, Alarmer und Auslösungen abrufen und herunterladen, was die Identifizierung und das Verständnis von Anomalien vereinfacht.

Eine einzige Software zur Verwaltung aller Niederspannungs-Leistungsschalter von ABB, die mit einem elektronischen Schutz auslöser ausgestattet sind und eine vollständige Integration zwischen offenen und Kompaktleistungsschaltern ermöglichen.

Produktverbesserung

Stellen Sie sich vor, Sie sind ein Berater oder Systemintegrator und möchten erweiterte Funktionen implementieren und gleichzeitig das Risiko von Fehlern vermeiden.

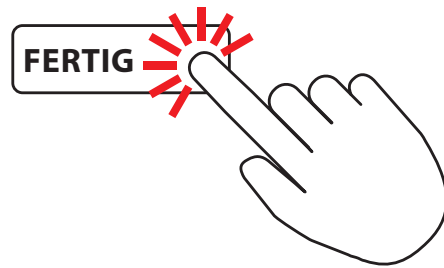
Mit Ekip Connect können Sie mit wenigen Klicks komplexe Logiken implementieren.

Es war noch nie so einfach, erweiterte Funktionen hinzuzufügen, zu erstellen und zu verwalten. Über die Ekip Connect-Software können Sie Cloudplattform, automatische Netzumschaltlogik, Lastabwurf, erweiterten Schutz und Bedarfsmanagement verwalten und einfach einstellen.

Sie können Ihre Softwarefunktionen erweitern, indem Sie Softwarepakete für erweiterte Funktionen direkt über Ekip Connect kaufen und herunterladen.


Schaltanlagenbauer

- 50 % Inbetriebnahmezeit



Anlagenmanager

+ 100 % volle Auslastung Ihres Geräts



Berater/Systemintegrator

Komplexe Logiken mit wenigen Klicks



Auf Knopfdruck das volle Potenzial der Niederspannungs-Leistungsschalter von ABB nutzen.
Mit wenigen Mausklicks die volle Ausnutzung erreichen, dank der Ekip Connect Software.



Konfiguration

- Schutz einstellen
- System- und Kommunikationsparameter konfigurieren
- Leistungsschalter einschalten



Produktimplementierung

- Erweiterten Schutz einstellen
- Logikaktivierung
- Erweiterte Funktionen aktivieren



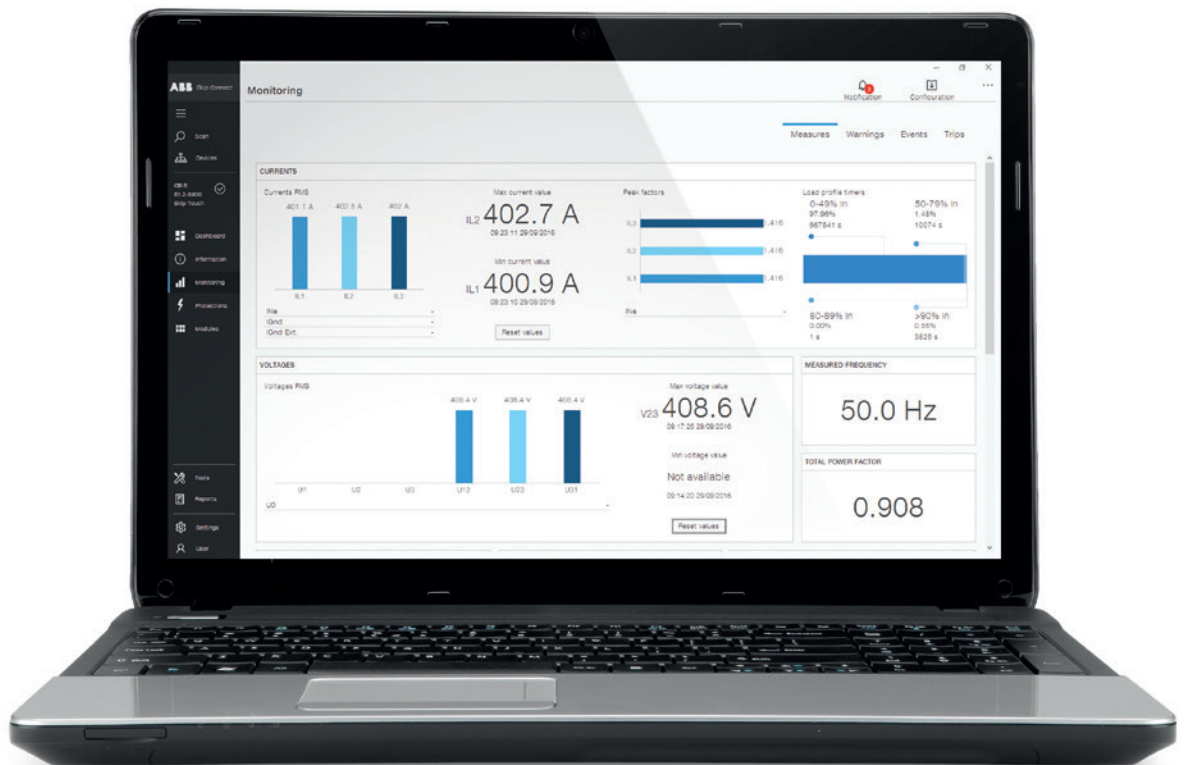
Überwachung und Analyse

- Zustand des Leistungsschalters und Massnahmen ansehen
- Ereignisliste ansehen
- Leistungsschalterdiagnose



Testen und Berichterstellung

- Auf korrekte Funktionalität prüfen
- Leistung testen
- Berichte exportieren



Ekip Connect steht zum kostenlosen Download unter <http://www.abb.com/abblibrary/DownloadCenter/> zur Verfügung



ABB STOTZ-KONTAKT GmbH
Kundencenter
Eppelheimer Straße 82
69123 Heidelberg, Deutschland
Tel.: +49 (0) 6221 701-777
Fax: +49 (0) 6221 701-771
info.stotz@de.abb.com
go.abb/de-tmax-xt

Wir behalten uns das Recht vor, technische oder inhaltliche Änderungen an diesem Dokument ohne vorherige Ankündigung vorzunehmen. Bei Bestellungen gelten die vereinbarten Angaben. ABB übernimmt keinerlei Verantwortung für mögliche Fehler oder mögliche fehlende Informationen in diesem Dokument.

Wir behalten uns alle Rechte an diesem Dokument und an den darin enthaltenen Inhalten und Abbildungen vor. Jede Vervielfältigung, Weitergabe an Dritte oder Verwendung des Inhalts – ganz oder teilweise – ist ohne vorherige schriftliche Zustimmung von ABB untersagt. Copyright© 2017 ABB
Alle Rechte vorbehalten