



Elektroinštalčné prístroje pre rozvody v zdravotníctve

Špičkový tím spínačov, zásuviek a ďalšieho zdravotníckeho elektroinštalčného materiálu. Zaisťujúci činnosť dôležitých životných funkcií.



Dvojnásobná svorka na vyrovnanie potenciálov

Je súčasťou sústavy ochranného prepojenia. Umožňuje prepojenie mobilných zariadení s pevnými vodivými časťami budovy.



Zásuvka so signalizáciou prevádzkového stavu

Zelené zásuvky označujú tzv. dôležité obvody zálohované dieselagregátom. Zelená LED indikuje prítomnosť napájacieho napätia.



Zásuvka v oranžovej farbe

Zásuvky s oranžovým krytom označujú veľmi dôležité obvody, ktoré sú napájané špeciálnym núdzovým zdrojom s obnovením dodávky prúdu do 0,5 s.



Zásuvka pre mobilné röntgeny







Zásuvka pre montáž do štandardnej inštaláčnej krabice je určená pre mobilné röntgenové prístroje, ktorých napájací kábel je zakončený uhlovou trojpólovou vidlicou.



Prístroje pre zdravot.

Elektroinštalčné prístroje pre rozvody v zdravotníctve

Zásuvky

Radenie	Názov	Farba	Objedn. kód	Jednot. bal. ks
	Pre dizajn	Technické údaje	Kompletnosť	
	2P+PE	Zásuvka jednonásobná s ochranným kolíkom Dizajnový kryt i pod ním umiestnený kryt svoriek majú rovnakú farbu. Uľahčuje to namontovanie krytu správnej farby po predchádzajúcej demontáži (napr. pri maľovaní).	alpská biela hnedá zelená žltá oranžová	5519B-A02347 B 10/1 5519B-A02347 H 10/1 5519B-A02347 Z 10/1 5519B-A02347 Y 10/1 5519B-A02347 P 10/1
	Reflex SI	Bezskrútkové pripojenie vodičov. 16 A, 250 V AC		1 2 3 4 5 6 7 8
	2P+PE	Zásuvka jednonásobná s ochranným kolíkom, s clonkami Dizajnový kryt i pod ním umiestnený kryt svoriek majú rovnakú farbu. Uľahčuje to namontovanie krytu správnej farby po predchádzajúcej demontáži (napr. pri maľovaní).	alpská biela hnedá zelená žltá oranžová červená	5519B-A02357 B 10/1 5519B-A02357 H 10/1 5519B-A02357 Z 10/1 5519B-A02357 Y 10/1 5519B-A02357 P 10/1 5519B-A02357 R 10/1
	Reflex SI	Bezskrútkové pripojenie vodičov. 16 A, 250 V AC		1 2 3 4 5 6 7 8
	2P+PE	Zásuvka jednonásobná s ochranným kolíkom, s viečkom Dizajnový kryt i pod ním umiestnený kryt svoriek majú rovnakú farbu. Uľahčuje to namontovanie krytu správnej farby po predchádzajúcej demontáži (napr. pri maľovaní). Pre inú než zvislú montáž je nutné doplniť objednávacie číslo poznámkou „s pružinou“.	alpská biela zelená žltá oranžová	5519B-A02387 B 10/1 5519B-A02387 Z 10/1 5519B-A02387 Y 10/1 5519B-A02387 P 10/1
	Reflex SI	Bezskrútkové pripojenie vodičov. 16 A, 250 V AC		1 2 3 4 5 6 7 8
	2P+PE	Zásuvka jednonásobná s ochranným kolíkom, s clonkami, so signalizáciou prevádzkového stavu Dizajnový kryt i pod ním umiestnený kryt svoriek majú rovnakú farbu. Uľahčuje to namontovanie krytu správnej farby po predchádzajúcej demontáži (napr. pri maľovaní).	alpská biela hnedá zelená žltá oranžová	5589B-A02357 B 1 5589B-A02357 H 1 5589B-A02357 Z 1 5589B-A02357 Y 1 5589B-A02357 P 1
	Reflex SI	Bezskrútkové pripojenie vodičov. 16 A, 250 V AC		1 2 3 4 5 6 7 8
	2P+PE	Zásuvka jednonásobná s ochranným kolíkom, s viečkom, so signalizáciou prevádzkového stavu Dizajnový kryt i pod ním umiestnený kryt svoriek majú rovnakú farbu. Uľahčuje to namontovanie krytu správnej farby po predchádzajúcej demontáži (napr. pri maľovaní). Pre inú než zvislú montáž je nutné doplniť objednávacie číslo poznámkou „s pružinou“.	alpská biela zelená žltá oranžová	5589B-A02387 B 1 5589B-A02387 Z 1 5589B-A02387 Y 1 5589B-A02387 P 1
	Reflex SI	Bezskrútkové pripojenie vodičov. 16 A, 250 V AC		1 2 3 4 5 6 7 8
	2P+PE	Zásuvka jednonásobná s ochranným kolíkom, s clonkami, s ochranou pred prepätím Optická signalizácia poruchy. Dizajnový kryt i pod ním umiestnený kryt svoriek majú rovnakú farbu. Uľahčuje to namontovanie krytu správnej farby po predchádzajúcej demontáži (napr. pri maľovaní). Technické parametre – pozrite stranu 577.	alpská biela hnedá zelená žltá oranžová	5599B-A02357 B 1 5599B-A02357 H 1 5599B-A02357 Z 1 5599B-A02357 Y 1 5599B-A02357 P 1
	Reflex SI	Bezskrútkové pripojenie vodičov. 16 A, 250 V AC		1 2 3 4 5 6 7 8

Poznámky:







⁴³⁾ Pohľadová strana prístroja zásuvky je farebne zhodná s krytom.

☑ Výbeh – v období po 1. 4. 2020 už materiál nemusí byť dostupný.

Na zákazku je možné vyrobiť zásuvky Reflex SI vo farbe svetlo modrá (M2). Je nutné počítať s dlhšou dodacou lehotou. Nepoužívať pre nové projekty!
Rámčeky k prístrojom v dizajnovom rade Reflex SI – pozrite strany 465, 466.

Elektroinštalčné prístroje pre rozvody v zdravotníctve

Zásuvky

Radenie	Názov	Farba	Objedn. kód	Jednot. bal. ks	
Pre dizajn	Technické údaje		Kompletnosť		
2P+PE	Zásuvka jednonásobná s ochranným kolíkom ⁴³⁾	alpská biela hnedá zelená žltá oranžová	5518D-A2349 B 5518D-A2349 H 5518D-A2349 Z 5518D-A2349 Y 5518D-A2349 P	10/1 10/1 10/1 10/1 10/1	
Reflex SI	16 A, 250 V AC		1 2 3 4 5 6 7 8		
2P+PE	Zásuvka jednonásobná s ochranným kolíkom, so signalizáciou prevádzkového stavu ⁴³⁾	alpská biela hnedá zelená žltá oranžová	5588B-A2349B 5588B-A2349H 5588B-A2349Z 5588B-A2349Y 5588B-A2349P	1 1 1 1 1	
Reflex SI	16 A, 250 V AC		1 2 3 4 5 6 7 8		
2P+PE	Zásuvka jednonásobná s ochranným kolíkom, s ochranou pred prepätím ⁴³⁾ Optická signalizácia poruchy.	alpská biela hnedá zelená žltá oranžová	5598D-A2349B 5598D-A2349H 5598D-A2349Z 5598D-A2349Y 5598D-A2349P	1 1 1 1 1	
Reflex SI	Technické parametre – pozrite stranu 577. 16 A, 230 V AC		1 2 3 4 5 6 7 8		
2P+PE	Zásuvka jednonásobná s ochranným kolíkom, s clonkami ⁴³⁾	biela hnedá zelená	5519A-A02357 B 5519A-A02357 H 5519A-A02357 Z	10 10 10/1	
Tango®	Bezskrutkové pripojenie vodičov. IP 40 16 A, 250 V AC		1 2 3 4 5 6 7 8		
2P+PE	Zásuvka jednonásobná s ochranným kolíkom, s clonkami, so signalizáciou prevádzkového stavu ⁴³⁾	biela	5588A-A2359B	1	
Tango®	16 A, 250 V AC		1 2 3 4 5 6 7 8		
2P+PE	Zásuvka jednonásobná s ochranným kolíkom, s clonkami, s ochranou pred prepätím ⁴³⁾ Optická signalizácia poruchy.	biela hnedá zelená	5599A-A02357 B 5599A-A02357 H 5599A-A02357 Z	1 1 1	
Tango®	Technické parametre – pozrite stranu 577. Bezskrutkové pripojenie vodičov. 16 A, 230 V AC		1 2 3 4 5 6 7 8		

Poznámky:

⁴³⁾ Pohľadová strana prístroja zásuvky je farebne zhodná s krytom.

Na zákazku je možné vyrobiť zásuvky Reflex SI vo farbe svetlo modrá (M2). Je nutné počítať s dlhšou dodacou lehotou. Nepoužívať pre nové projekty!








Rámčeky k prístrojom v dizajnovom rade Reflex SI – pozrite strany 465, 466.

Rámčeky k prístrojom v dizajnovom rade Tango® – pozrite strany 80, 81.

Ostatné prístroje dizajnu Tango® nájdete v kapitole Tango®.

Elektroinštalčné prístroje pre rozvody v zdravotníctve








Komponenty pre vyrovnanie potenciálu

	Radenie	Názov	Farba	Objedn. kód	Jednot. bal. ks									
	Pre dizajn	Technické údaje		Kompletnosť										
	Reflex SI	<p>Svorka na vyrovnanie potenciálov, dvojnásobná</p> <p>Zapustené vyhotovenie do inštaláčnej krabice.</p> <p>Pre uhlovú zdierku 0299-0-0032.</p> <p>Svorky: 1× 6 mm², 4× 2,5 mm² Vstavaná hĺbka: 17 mm Typové číslo: 2095 UC-214</p>	alpská biela	2CKA002495A0059	10/1									
		<p>Svorka na vyrovnanie potenciálov</p> <p>Vyhotovenie pre vodivé upevnenie na kostru prístroja skrutkou M6. Dĺžka závitú: 20 mm</p> <p>Pre uhlovú zdierku 0299-0-0032.</p> <p>Súčasťou dodávky je matica M6, podložky a samolepka.</p>		SVP-6	20/1									
		<p>Svorka na vyrovnanie potenciálov</p> <p>Vstavané vyhotovenie pre izolované upevnenie do otvoru Ø 18 mm a pre vodivé spojenie s prístrojom skrutkou M6.</p> <p>Pre uhlovú zdierku 0299-0-0032.</p> <p>Dodáva sa s maticou a podložkami.</p>		0471-0-0037	10/1									
		<p>Zdierka uhlová na ochranné prepojenie</p> <p>Pre zakončenie kábla ochranného prepojenia (pre vodič s prierezom max. 6 mm²). Skrutkové pripojenie kábla.</p>		0299-0-0032.2	10/1									
		<p>Zdierka uhlová na ochranné prepojenie</p> <p>Pre zakončenie kábla ochranného prepojenia (pre vodič s prierezom max. 6 mm²). Pripojenie kábla zalisovaním.</p>		0299-0-0032	10/1									
		<p>Kábel prepájací na ochranné prepojenie</p> <p>Oba konce kábla sú opatrené uhlovými zdierkami 0299-0-0032.</p> <p>Dĺžka kábla:</p> <table border="0"> <tr> <td>1 m</td> <td>0299-0-0032/1</td> <td>1</td> </tr> <tr> <td>3 m</td> <td>0299-0-0032/3</td> <td>1</td> </tr> <tr> <td>5 m</td> <td>0299-0-0032/5</td> <td>1</td> </tr> </table> <p>Prierez vodiča: 6 mm²</p>	1 m	0299-0-0032/1	1	3 m	0299-0-0032/3	1	5 m	0299-0-0032/5	1			
	1 m	0299-0-0032/1	1											
3 m	0299-0-0032/3	1												
5 m	0299-0-0032/5	1												
		<p>Svorka na vyrovnanie potenciálov trojnásobná</p> <p>Trojnásobný pohyblivý rozbočovač pre ochranné prepojenie až 3 mobilných zariadení.</p>		0471-0-0037/3	1									

Poznámky:
Rámčeky k prístrojom v dizajnovom rade Reflex SI – pozrite strany 465, 466.

Elektroinštalčné prístroje pre rozvody v zdravotníctve








Zásuvky • Spínače • Komunikačná technika

Radenie / Pre prístroje	Názov	Farba	Objedn. kód	Jednot. bal. ks	
Pre dizajn	Technické údaje		Kompletnosť		
2P+PE	<p>Zásuvka zapustená Do štandardnej prístrojovej inštallačnej krabice. Vzdialenosti upevňovacích otvorov: 60 mm vodorovne, 67 mm zvisle a 70 mm uhlopriečne (vľavo dole a vpravo hore) Např. pre mobilné röntgenové prístroje. Rozmerový výkres – pozrite stranu 636.</p> <p>IP 44 16 A, 250 V AC Typové číslo: CUED 216-6</p>		2CMA178698R1000	10/1	
3559-A01345 3559-A06345 3559-A07345 3559-A91345 3559-A86345	<p>Kryt jednoduchý Pre spínače radenia 1, 6, 7. Pre ovládače radenia 1/0, 6/0.</p>	alpská biela	3559B-A00651214	20/1	
					1 2 3 4 5 6 7 8
Reflex SI					
3559-A05345 3559-A52345 3559-A53345 3559-A87345	<p>Kryt delený Pre spínače radenia 5, 6+6 (6+1), 6+6/0 (6+1/0). Pre ovládač radenia 1/0+1/0.</p>	alpská biela	3559B-A00652214	20/1	
					1 2 3 4 5 6 7 8
Reflex SI					
3559-A01345 3559-A06345 3559-A07345 3559-A91345 3559-A86345	<p>Kryt jednoduchý s popisovým poľom Pre spínače radenia 1, 6, 7. Pre ovládače radenia 1/0, 6/0.</p>	alpská biela	3559B-A00620214	20/1	
					1 2 3 4 5 6 7 8
Reflex SI					
3559-A01345 3559-A21345 3559-A06345 3559-A25345 3559-A07345 3559-A91345 3559-A86345	<p>Kryt jednoduchý s čírym priezorom Pre spínače radenia 1So, 1S, 6So, 6S, 7So. Pre ovládače radenia 1/0So (1/0S), 6/0So (6/0S).</p>	alpská biela	3559B-A00653214	20/1	
					1 2 3 4 5 6 7 8
Reflex SI					
TV+R 5011-A3503 5011-A3607 5011-A3610 5011-A3614	<p>Kryt zásuvky</p> <p>– televíznej a rozhlasovej Typové číslo: 2531-214</p>	alpská biela	2CKA001724A0897	10/1	
TV+R+SAT 5011-A3303	<p>– televíznej, rozhlasovej a satelitnej Typové číslo: 1743-03-214</p>	alpská biela	2CKA001724A1754	10/1	
					1 2 3 4 5 6 7 8
Reflex SI					
2CKA001764A....	<p>Kryt zásuvky komunikačnej s popisovým poľom S popisovým poľom. S kovovým upevňovacím strmeňom. Pre rôzne komunikačné zásuvky s použitím zodpovedajúcej nosnej masky.</p>	alpská biela	2CKA001724A1663	10/1	
					1 2 3 4 5 6 7 8
Reflex SI	Typové číslo: 1758-214				

Poznámky:
Prístroje pre kompletizáciu s krytmi nájdete v príslušných kapitolách katalógu.
Rámčeky k prístrojom v dizajnovom rade Reflex SI – pozrite strany 465, 466.

Elektroinštalčné prístroje pre rozvody v zdravotníctve

Komunikačná technika • Stmievače • Žalúziové spínače

Pre kryty / prístroje	Názov	Farba	Objedn. kód	Jednot. bal. ks
Pre dizajn	Technické údaje		Kompletnosť	
	<p>2CKA001724A1663 KEJ-C5E-U-TL KEJ-C5E-S-TL KEJ-C6-U-TL KEJ-C6-S-TL KEJ-C6A-S-10G KEJ-C6A-S-HD 90</p> <p>Maska nosná pre komunikačné prístroje</p> <p>– s jedným otvorom 19,4 × 14,8 mm</p> <p>– s dvoma otvormi 19,4 × 14,8 mm</p> <p>– uzatvorená</p> <p>ABB s.r.o. dodáva pre nosné masky iba moduly uvedené na strane 240, 241.</p>		<p>2CKA001764A0174 10/1</p> <p>2CKA001764A0182 10/1</p> <p>2CKA001764A0208 10/1</p>	
Reflex SI			1 2 3 4 5 6 7 8	
	<p>2CKA001753A8030 KEJ-C5E-U-TL KEJ-C5E-S-TL KEJ-C6-U-TL KEJ-C6-S-TL KEJ-C6A-S-10G KEJ-C6A-S-HD 90</p> <p>Strmeň so soklom pod kryt zásuvky komunikačnej dvojnásobnej</p> <p>Na upevnenie dvoch komunikačných zásuviek typu Modular-Jack (keystone). Rozmery otvorov: 19,4 × 14,8 mm</p> <p>ABB s.r.o. dodáva pre strmeň iba moduly uvedené na stranách 240, 241. Do sokla je možné zabudovať tiež moduly typu keystone RJ45 značky AMP, Panduit a i. Typové číslo: 1812</p>	červená	2CKA001753A8055 10/1	
Reflex SI			1 2 3 4 5 6 7 8	
	<p>Strmeň so soklom pod kryt zásuvky komunikačnej dvojnásobnej</p> <p>Na upevnenie dvoch modulov typu Mini-Com™ (Mini-Jack™) firmy Panduit™. Farba sokla: šedá</p> <p>Typové číslo: 1820</p>	šedá	2CKA001753A8057 10/1	
Reflex SI			1 2 3 4 5 6 7 8	
	<p>2CKA001753A8055 2CKA001753A8057</p> <p>Kryt zásuvky komunikačnej dvojnásobnej</p> <p>S popisovým poľom a kryciami clonkami, pre dve komunikačné zásuvky keystone. Pre strmeň so soklom 2CKA001753A8055, 2CKA001753A8057.</p> <p>Typové číslo: 1800-214</p>	alpská biela	2CKA001753A8030 10/1	
Reflex SI			1 2 3 4 5 6 7 8	
	<p>2CKA006515A0704 2CKA006512A0057 2CKA006520A0227 2CKA006517A0018 2CKA006513A05. 2CKA006512A0345 2CKA006599A2035 ¹⁶⁾ 2CKA006599A298. 2CKA006599A302.</p> <p>Kryt stmievača s otočným ovládačom</p> <p>S upevňovacou maticou a tlejivkou.</p> <p>Typové číslo: 2115-214</p>	alpská biela	2CKA006599A0237 10/1	
Reflex SI			1 2 3 4 5 6 7 8	
	<p>2CKA001012A1 309 2CKA001413A0590</p> <p>Kryt spínača žalúziového delený s potlačou</p> <p>Pre spínač radenia 1+1 s blokovaním. Pre ovládač radenia 1/0+1/0 s blokovaním.</p> <p>Typové číslo: 2504-214</p>	alpská biela	2CKA001713A0163 10/1	
Reflex SI			1 2 3 4 5 6 7 8	
	<p>2CKA001101A0534 2CKA001101A0542 2CKA001101A0559 2CKA001101A0567</p> <p>Kryt spínača žalúziového s otočným ovládačom</p> <p>Pre spínač radenia 1+1 s blokovaním. Pro ovládač radenia 1/0+1/0 s blokovaním.</p> <p>Typové číslo: 2542 DR-214</p>	alpská biela	2CKA001753A2264 10/1	
Reflex SI			1 2 3 4 5 6 7 8	








Poznámky:

¹⁶⁾ Podsvietenie krytu tlejivkou ani LED nie je možné použiť.

Prístroje pre kompletizáciu s krytmi nájdete v príslušných kapitolách katalógu. Rámčeky k prístrojom v dizajnovom rade Reflex SI – pozrite strany 465, 466.

Elektroinštalčné prístroje pre rozvody v zdravotníctve






Ostatné prístroje • Rámčeky

Pre prístroje	Názov	Farba	Objedn. kód	Jednot. bal. ks	
Pre dizajn	Technické údaje				
	Prístroj signálneho svetla so závitom E10				
			2CKA001511A0096	10/1	
Reflex SI	Typové číslo: 2661 U		1 2 3 4 5 6 7 8		
	Žiarovka signálneho svetla so závitom E10				
			2CKA001784A0222	1	
Reflex SI	Typové číslo: 8340 3 W, 230 V AC		1 2 3 4 5 6 7 8		
	Kryt signálneho svetla				
		číra	2CKA001512A0193	10/1	
		červená	2CKA001512A0201	10/1	
		zelená	2CKA001512A0219	10/1	
		oranžová	2CKA001512A0227	10/1	
Reflex SI	Typové číslo: 2526-1x		1 2 3 4 5 6 7 8		
	Kryt zaslepovací S kovovým upevňovacím strmeňom.	alpská biela	2CKA001715A0275	10/1	
Reflex SI	Typové číslo: 2538-214		1 2 3 4 5 6 7 8		
	Rámček pre elektroinštalčné prístroje pre vodorovnú i zvislú montáž				
	1-násobný	alpská biela	2CKA001725A0928	10/1	
	2-násobný	alpská biela	2CKA001725A0936	10/1	
	3-násobný	alpská biela	2CKA001725A0944	10/1	
	4-násobný	alpská biela	2CKA001725A0951	10/1	
	5-násobný	alpská biela	2CKA001725A0969	10/1	
Reflex SI	Typové číslo: 251x-214		1 2 3 4 5 6 7 8		
	Rámček pre elektroinštalčné prístroje pre vodorovnú i zvislú montáž				
	1-násobný	žltá	1725-0-0928 Y	10/1	
	2-násobný	žltá	1725-0-0936 Y	10/1	
	3-násobný	žltá	1725-0-0944 Y	10/1	
	4-násobný	žltá	1725-0-0951 Y	10/1	
	5-násobný	žltá	1725-0-0969 Y	10/1	
Reflex SI	Dodáva sa na špecifické požiadavky jednotlivých zdravotníckych zariadení.		1 2 3 4 5 6 7 8		
	Rámček pre elektroinštalčné prístroje s popisovým poľom pre vodorovnú montáž				
	1-násobný	alpská biela	2CKA001754A2155	10/1	
	2-násobný	alpská biela	2CKA001754A2171	10/1	
	3-násobný	alpská biela	2CKA001754A3732	10/1	
	4-násobný	alpská biela	2CKA001754A4101	10/1	
	5-násobný	alpská biela	1754-0-4102/1	10/1	
Reflex SI	Typové číslo: 172x NS-214		1 2 3 4 5 6 7 8		

Poznámky:
Prístroje pre kompletizáciu s krytmi nájdete v príslušných kapitolách katalógu.

Elektroinštalčné prístroje pre rozvody v zdravotníctve



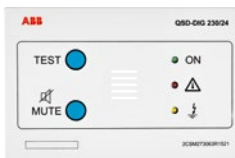



Rámčeky • Úložný materiál

Pre prístroje	Názov	Farba	Objedn. kód	Jednot. bal. ks
Pre dizajn	Technické údaje		Kompletnosť	
	Rámček pre elektroinštalčné prístroje, pre vodorovnú i zvislú montáž v kanálových rozvodoch 1-násobný 2-násobný 3-násobný 4-násobný 5-násobný	alpská biela alpská biela alpská biela alpská biela alpská biela	2CKA001725A1494 2CKA001725A1495 2CKA001725A1496 2CKA001725A1497 2CKA001725A1498	10/1 10/1 10/1 10/1 10/1
Reflex SI	Typové číslo: 251x-214K-102		1 2 3 4 5 6 7 8	
	Rámček pre elektroinštalčné prístroje s popisovým poľom, pre vodorovnú montáž v kanálových rozvodoch 1-násobný 2-násobný 3-násobný 4-násobný 5-násobný	alpská biela alpská biela alpská biela alpská biela alpská biela	2CKA001754A4058 2CKA001754A4060 2CKA001754A4062 2CKA001754A4064 1754-0-4209/1	10/1 10/1 10/1 1 1
Reflex SI	Typové číslo: 173x NSKA-214		1 2 3 4 5 6 7 8	
	Krabice inštalčná nástenná – jednonásobná (typové číslo: 1701-214) – dvojnásobná (typové číslo: 1702-214) – trojnásobná (typové číslo: 1703-214) Výška krabice: 42 mm Rozostup stredov jednotlivých krabíc: 71 mm Súčasťou dodávky sú skrutky na upevnenie prístroja.	alpská biela alpská biela alpská biela	2CKA001799A0295 2CKA001799A0345 2CKA001799A0394	10/1 10/1 1
Reflex SI			1 2 3 4 5 6 7 8	
	Priechodka na kábel Pre nástennú krabicu. Priemer kábla: max. 10 mm		2CKA001761A1301	10/1
Reflex SI	Typové číslo: 2088-214		1 2 3 4 5 6 7 8	
	Priechodka na kábel lištová Pre nástennú krabicu. So zakončením pre nástennú lištu. Priemer kábla: max. 13 mm Rozmery lišty: 13 × 15 až 19 × 19 mm		2CKA001761A1236	10/1
Reflex SI	Typové číslo: 2087-214		1 2 3 4 5 6 7 8	

Poznámky:

Elektroinštalčné prístroje pre rozvody v zdravotníctve

Monitorovanie izolačného stavu

Pre prístroje	Názov	Farba	Objedn. kód	Jednot. bal. ks	
Pre dizajn	Technické údaje		Kompletnosť		
	Sledovač izolačného stavu, radový Monitoruje stav izolovaných sietí v zdravotníctve. Trvale sleduje izolačný odpor sústavy proti zemi, zaťaženie a teplotu oddeľovacieho transformátora, a chráni tak IT sieť pred preťažením. Plombovateľný priehľadný kryt. Zdroj pomocného napájania: 115 - 230 V, 50 - 60 Hz Maximálny príkon: 5 V·A Napätie kontrolovanej siete: 24 - 230 V, 50 - 60 Hz Meracie napätie: 24 V Merací prúd: 1 mA Vnútorňa impedancia: 200 kΩ Vypínacia prahová hodnota: 50 - 500 kΩ Šírka: 6 M Prierez pripájacích vodičov: max. 2,5 mm ²		2CSM24400R1501	1	
	Typové označenie: ISOLTESTER-DIG-RZ				
	Panel diaľkovej signalizácie Pre externú informáciu o poruchách izolovanej sústavy. Doplnkový prístroj k sledovaču izolačného stavu ISOLTESTER-DIG-RZ. Zvuková (odstaviteľná) a optická signalizácia kritických hodnôt monitorovanej siete. Napájanie zo sledovača izolačného stavu. Možnosť pripojenia až dvoch panelov k jednému sledovaču izolačného stavu. Vodiče Ø 0,6 mm max. do 300 m. Súčasťou súpravy prístrojov je krabica pre zapustenú montáž. Typové označenie: QSD-DIG 230/24		2CSM273063R1521	1	
					
	Panel diaľkovej signalizácie Pre externú informáciu o poruchách izolovanej sústavy. Doplnkový prístroj k sledovaču izolačného stavu ISOLTESTER-DIG-RZ. Zvuková (odstaviteľná) a výrazná optická signalizácia kritických hodnôt izolačného odporu, prúdového preťaženia a prehriatia oddeľovacieho transformátora. Napájanie malým napätím zo sledovača izolačného stavu. Možnosť pripojenia až dvoch panelov k jednému sledovaču izolačného stavu. Súčasťou súpravy prístrojov je trojnásobná krabica pre zapustenú montáž.	alpská biela	PDS-3	1	
					

Reflex SI

Poznámky:

1 M = cca 18 mm

Prístroje pre aplikácie signalizačného systému v zdravotníctve – pozrite strany 471 - 473.