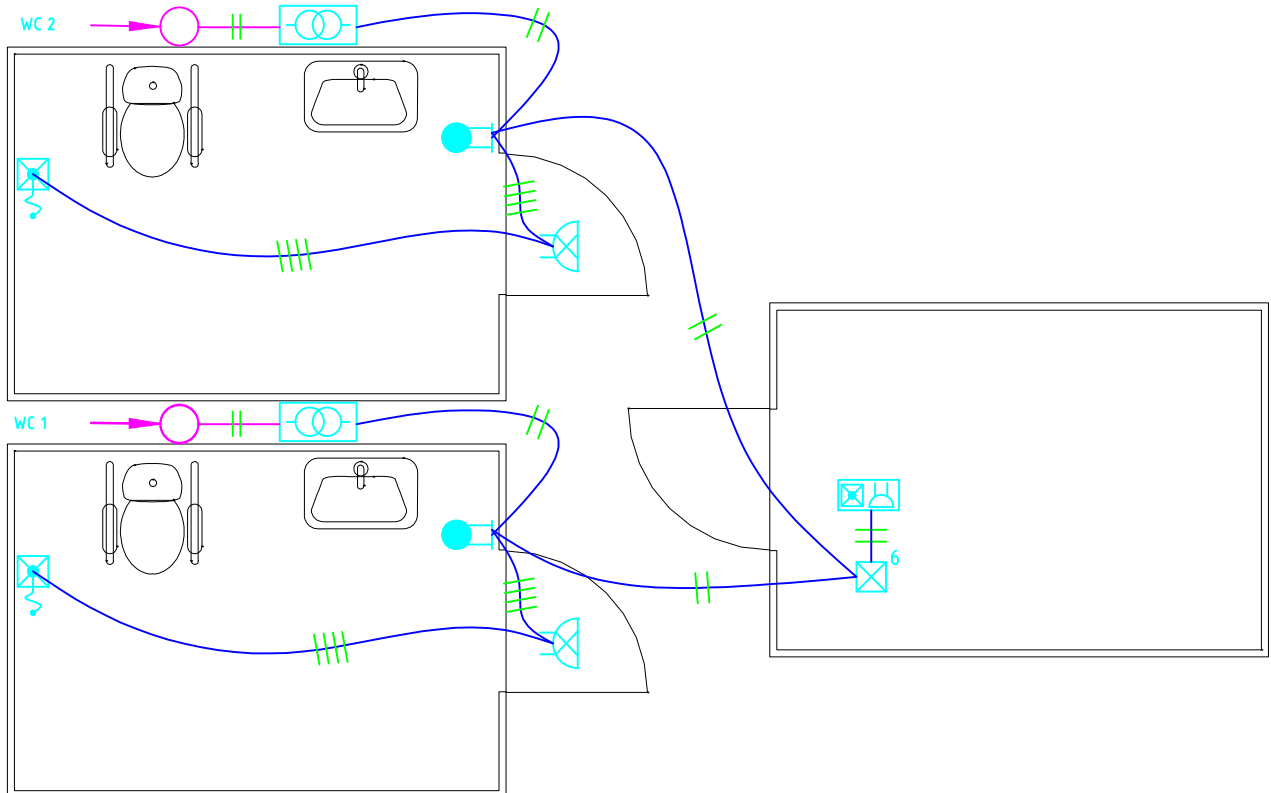














Tarkoitus ja toiminta

Tämän järjestelmän tarkoituksena on palvella liikuntarajoitteisia ja muita avun tarpeessa olevia WC-tiloissa..
Lisänä järjestelmässä on merkkivalotaulu josta voi keskitetysti havaita hälytyksen.

Painettaessa hälytyspainiketta tai vetonarua vedettäessä tilan ulkopuolella olevan hälyttimen merkkivalo vilkkuu ja sumneri soi katkonaisesti. Merkkivalotaulusta voi havaita mikä Wc on kyseessä, ja siinä on sumneri josta äänen voi kuitata pois painikkeella. Hälytys on voimassa kunnes se kuitataan WC:n ovenpielessä olevasta kuittauspainikkeesta.



		Vetopainike FAP3002 Sn:7060726	- Naru jätetään niin pitkäksi, että se "lepää" lattialla
		Hälytin FIM1200 Sn:7060752	- Asennus WC:n oven yläpuolelle ulos
		Valvontakoje FEH1001 Sn:7060711	- Valvontakojeella kuittausnappi
		Muuntaja 230V / 15V / 2VA FLM1000 Sn:7060765	- Muuntaja asennetaan aina omaan rasiaan - Kaksois-suojaeristys ensiön ja toision välillä - Varmistetaan suojaletkulla
		Painike/Sumneri FIP1011 Sn:7005580	- Merkkivalotaulun sumneri ja kuittauspainike
		Merkkivalotaulu FIM1300 Sn:7060753	- Kuuden merkkivalon portain laajennettavissa

