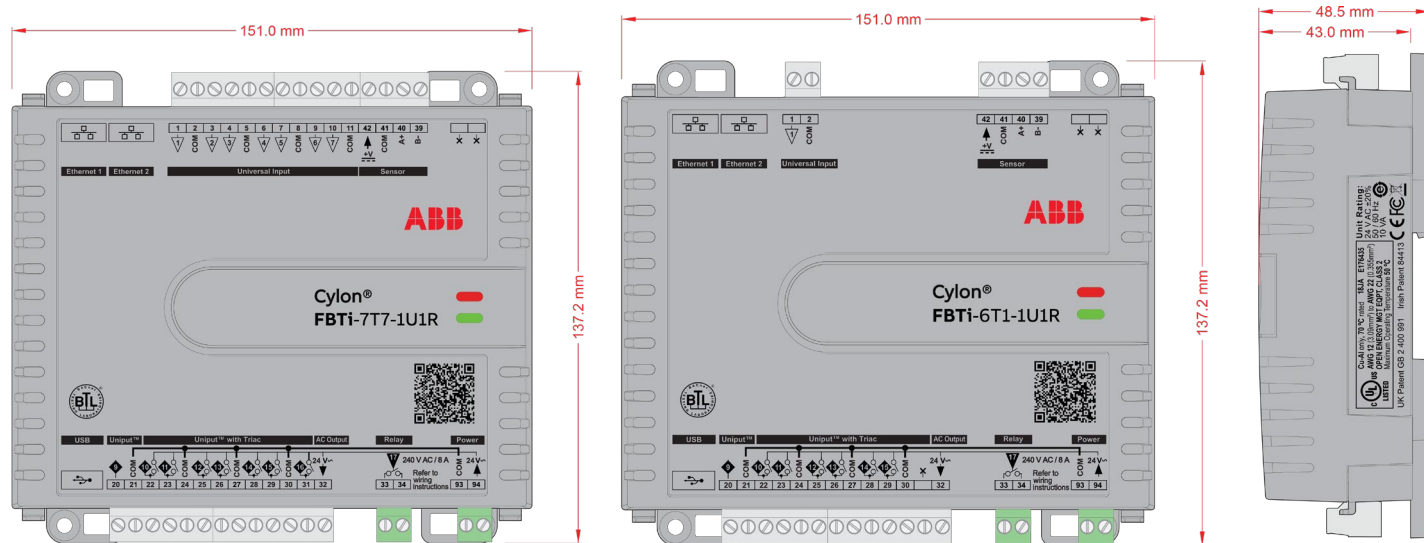


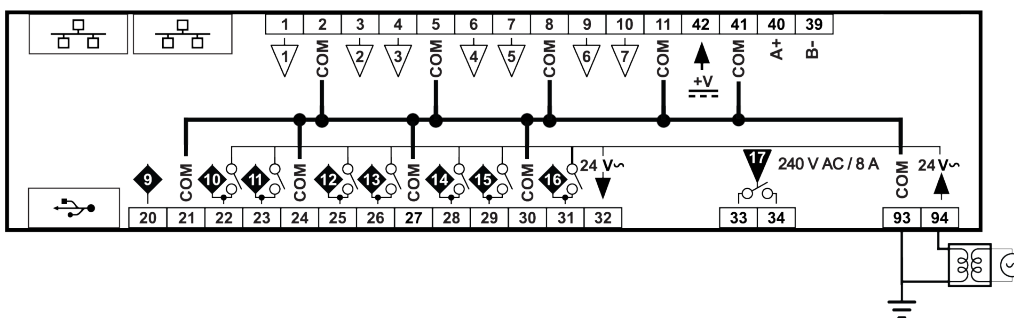
INSTALLEREN EN BEDRADEN

BDS0033 rev 10

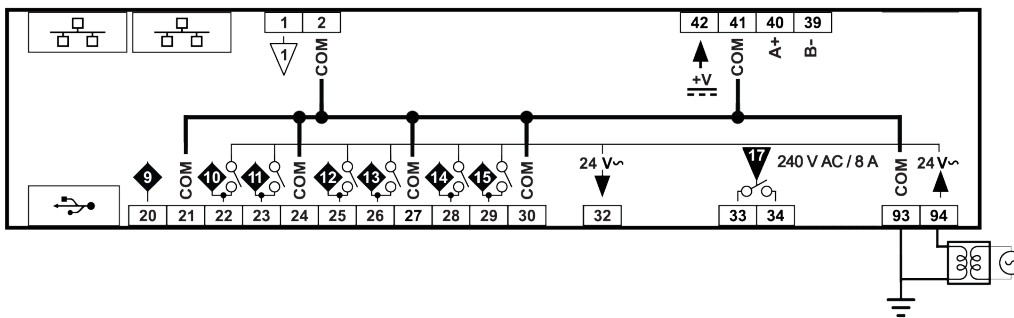
FBTi Series



FBTi-7T7-1U1R:



FBTi-6T1-1U1R:



- Aarde
- Gemeenschappelijke aansluiting
- Terminal is niet aangesloten
- Regelpuntnummers
- Aansluitnummers



Locatie	Illustratie	Aansluitnummers	Beschrijving															
		93, 94	Voeding 24 V~ Belangrijk: De gemeenschappelijke voedingaansluiting (aansluitpunt 93 $\frac{1}{\perp}$) moet met aarde worden verbonden. ABB adviseert dit te realiseren op de 24VAC-transformator.															
		22 ... 31	UniPuts™ voorzien van een triac															
		1 ... 10	Universele ingangen															
		20, 21	UniPuts™															
		32	24 V~-uitgang															
		33, 34	Digitale relaisuitgangen 240 V~, Maximale belasting: 240 V~ / maximaal 8 A WAARSCHUWING: GEVAARLIJKE SPANNINGEN. ONTKOPPEL DE VOEDING NAAR DE NETSPANNINGRELAIS' EN DE 24 V~-VOEDING NAAR DE MODULE ALVORENS TE GAAN BEDRADEN															
		39 ... 42	Sensorpoort															
			Ethernet															
			Onderhoudspoort (USB) Opmerking: Sluit de onderhoudspoort niet eerder aan dan nadat de voeding voor het toestel is ingeschakeld.															
			Indicatie-LEDs <table border="1"> <thead> <tr> <th></th> <th>Gedoofd</th> <th>Aan</th> <th>Langzaam knipperend</th> <th>Snel knipperend</th> </tr> </thead> <tbody> <tr> <td> Rood oplichtende LED (Voeding)</td> <td>De voeding is uitgeschakeld</td> <td>De voeding is ingeschakeld</td> <td colspan="2">___ De regelmodule initialiseert de software opnieuw ___</td> </tr> <tr> <td> Groen oplichtende LED (Status)</td> <td>De regelmodule werkt niet</td> <td>Regelstrategie ingelezen, maar er is geen verbinding met het netwerk</td> <td>Regelstrategie ingelezen en het toestel communiceert via het netwerk</td> <td>Geen regelstrategie ingelezen</td> </tr> </tbody> </table> Opmerking: Tijdens de normale werking zal de rode LED altijd oplichten en zal de groene LED knipperen.		Gedoofd	Aan	Langzaam knipperend	Snel knipperend	Rood oplichtende LED (Voeding)	De voeding is uitgeschakeld	De voeding is ingeschakeld	___ De regelmodule initialiseert de software opnieuw ___		Groen oplichtende LED (Status)	De regelmodule werkt niet	Regelstrategie ingelezen, maar er is geen verbinding met het netwerk	Regelstrategie ingelezen en het toestel communiceert via het netwerk	Geen regelstrategie ingelezen
	Gedoofd	Aan	Langzaam knipperend	Snel knipperend														
Rood oplichtende LED (Voeding)	De voeding is uitgeschakeld	De voeding is ingeschakeld	___ De regelmodule initialiseert de software opnieuw ___															
Groen oplichtende LED (Status)	De regelmodule werkt niet	Regelstrategie ingelezen, maar er is geen verbinding met het netwerk	Regelstrategie ingelezen en het toestel communiceert via het netwerk	Geen regelstrategie ingelezen														
			(Niet aangesloten terminals, voor gebruik op toekomstige productvarianten)															