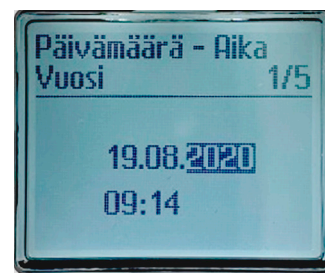
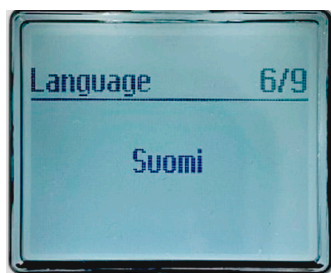
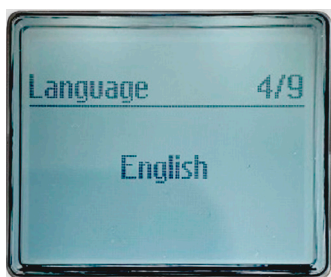


TC16-20-xx yhdistelmätermostaatti

Käyttöönotto

Alkutilanne:



Valitse haluttu kieli nuolinäppäimillä.
Suomi löytyy, kun painat kaksi kertaa
nuoli ylös .

Paina sitten **OK** .

Vahvista päivämäärä ja aika
OK -näppäimellä. Tarvittaessa muuta
arvo -näppäimillä.

Käyttötavat:

Lattiatermostaatti



Valitse -näppäimellä haluttu käyttötapa.
Vahvista **OK** -näppäimellä.

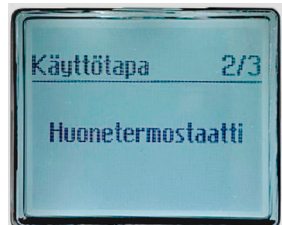


Aseta lämmityselementin teho -näppäimillä.

Jos arvo ei ole tiedossa, niin jätä oletusarvo **1000 W**.
Jos termostaatti ohjaa vesikiertoista lämmitystä, niin arvoksi syötetään **0 W**.

Vahvista **OK** -näppäimellä.

Huonetermostaatti



Valitse -näppäimellä haluttu käyttötapa.
Vahvista **OK** -näppäimellä.

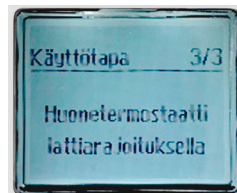


Aseta lämmityselementin teho -näppäimillä.

Jos arvo ei ole tiedossa, niin jätä oletusarvo **1000 W**.
Jos termostaatti ohjaa vesikiertoista lämmitystä, niin arvoksi syötetään **0 W**.

Vahvista **OK** -näppäimellä.

Huonetermostaatti lattiarajoituksella



Valitse -näppäimellä haluttu käyttötapa.
Vahvista **OK** -näppäimellä.



Määritä lattian max ja min arvot -näppäimillä.
Vahvista **OK** -näppäimellä.



Aseta lämmityselementin teho -näppäimillä.
Jos arvo ei ole tiedossa, niin jätä oletusarvo **1000 W**.
Jos termostaatti ohjaa vesikiertoista lämmitystä, niin arvoksi syötetään **0 W**.
Vahvista **OK** -näppäimellä.